



**ПУБЛІЧНИЙ ЗВІТ  
ГОЛОВИ ДЕРЖАВНОЇ  
КАЗНАЧЕЙСЬКОЇ  
СЛУЖБИ УКРАЇНИ**

**2024**



[www.treasury.gov.ua](http://www.treasury.gov.ua)



Державна казначейська служба України – це частина великого економічного фронту країни, це збереження міці української казни – невід’ємної складової суверенітету і незалежності України. Це потужний донат у нашу спільну справу – Перемогу.

Фахівці територіальних органів і апарату Казначейства продовжують тримати стрій попри складні умови російсько-української війни 21-го століття.

---

**Тетяна СЛЮЗ**

**Голова Казначейства**

# ЗМІСТ

---

**I. ЗАГАЛЬНА ІНФОРМАЦІЯ**

**II. КЛІЄНТИ КАЗНАЧЕЙСТВА**

**III. ВИКОНАННЯ ДОХІДНОЇ ЧАСТИНИ БЮДЖЕТУ**

**IV. ВІДШКОДУВАННЯ ПДВ**

**V. ВИКОНАННЯ ВИДАТКОВОЇ ЧАСТИНИ БЮДЖЕТУ**

**VI. МІЖБЮДЖЕТНІ ТРАНСФЕРТИ**

**VII. ВИКОНАННЯ КОНТРОЛЬНИХ ПОВНОВАЖЕНЬ**

**VIII. СТАН ДЕРЖАВНОГО ТА ГАРАНТОВАНОГО ДЕРЖАВОЮ БОРГУ УКРАЇНИ**

**IX. ПОЗИКИ З ЄДИНОГО КАЗНАЧЕЙСЬКОГО РАХУНКУ**

**X. РОЗМІЩЕННЯ ТИМЧАСОВО ВІЛЬНИХ КОШТІВ МІСЦЕВИХ БЮДЖЕТІВ ШЛЯХОМ ПРИДБАННЯ ДЕРЖАВНИХ ЦІННИХ ПАПЕРІВ**

**XI. ВИКОНАННЯ СУДОВИХ РІШЕНЬ ОРГАНАМИ КАЗНАЧЕЙСТВА**

**XII. НАДАННЯ КВАЛІФІКОВАНИХ ЕЛЕКТРОННИХ ДОВІРЧИХ ПОСЛУГ**

**XIII. СИСТЕМА ДИСТАНЦІЙНОГО ОБСЛУГОВУВАННЯ КЛІЄНТІВ «КЛІЄНТ КАЗНАЧЕЙСТВА – КАЗНАЧЕЙСТВО» (СДО)**

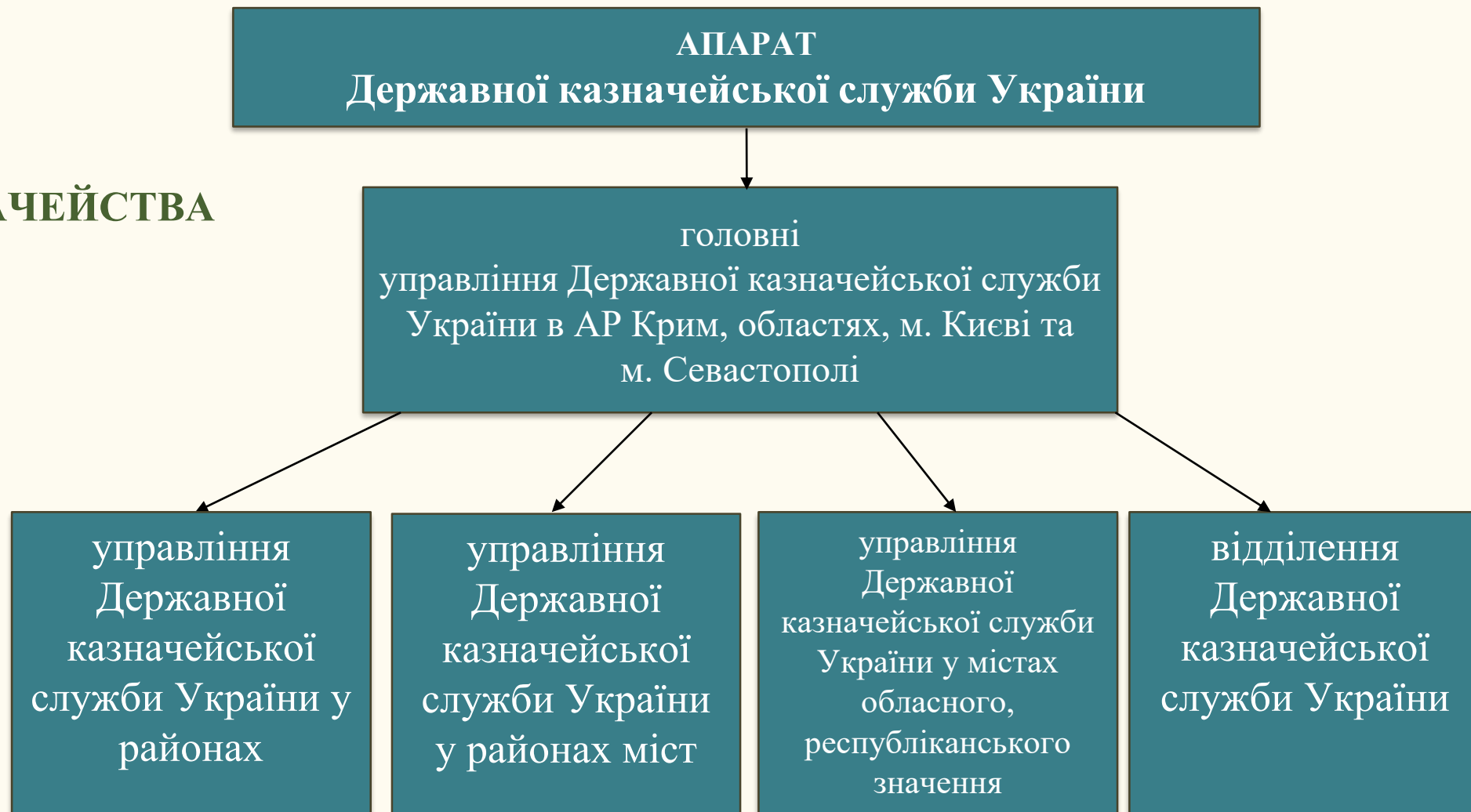
**XIV. ВИКОРИСТАННЯ КОШТІВ ДЕРЖАВНОГО БЮДЖЕТУ УКРАЇНИ ОРГАНАМИ КАЗНАЧЕЙСТВА**

**XV. ДІАЛОГ З ГРОМАДЯНСЬКИМ СУСПІЛЬСТВОМ**

**XVI. НОРМОТВОРЧА ДІЯЛЬНІСТЬ**

**XVII. СОЦІАЛЬНІ ІНІЦІАТИВИ КАЗНАЧЕЙСТВА**

## ОРГАНІЗАЦІЙНА СТРУКТУРА КАЗНАЧЕЙСТВА



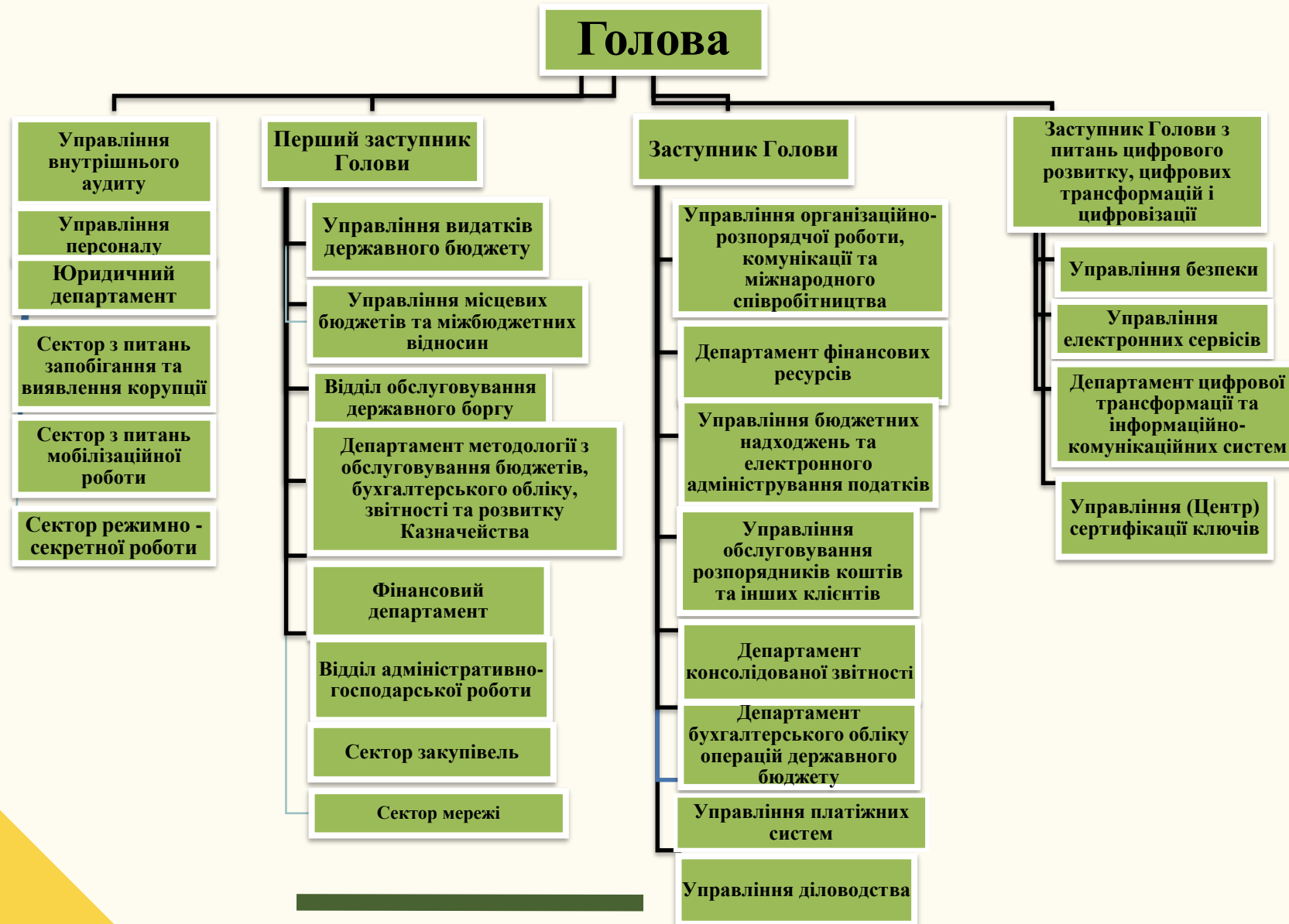
Державна казначейська служба України (далі – Казначейство) має організаційну структуру, що включає в себе апарат Казначейства та **654** територіальні органи, в тому числі: головні управління Казначейства в Автономній Республіці Крим, областях, м. Києві та м. Севастополі – **27**, управління (відділення) Казначейства у районах, районах у містах, містах обласного, республіканського значення – **627**.

У зв'язку з тимчасовою окупацією російською федерацією територій у Донецькій, Запорізькій, Луганській, Херсонській областях та Автономній Республіці Крим на сьогодні функціонує – **591** територіальний орган Казначейства та **63** – не працюють з 2014 року.

З **591** територіального органу Казначейства, що функціонували на 1 січня 2025 року, **58** територіальні органи Казначейства з 2022 року знаходяться на тимчасово окупованих територіях:

- посадові особи **29** територіальних органів Казначейства переміщені для виконання функцій до інших територіальних органів Казначейства, що знаходяться на територіях, підконтрольних українській владі;
- 29 територіальних органів Казначейства не виконують свої функції у штатному режимі (повноваження щодо казначейського обслуговування передано іншим територіальним органам Казначейства).

# СТРУКТУРА АПАРАТУ КАЗНАЧЕЙСТВА

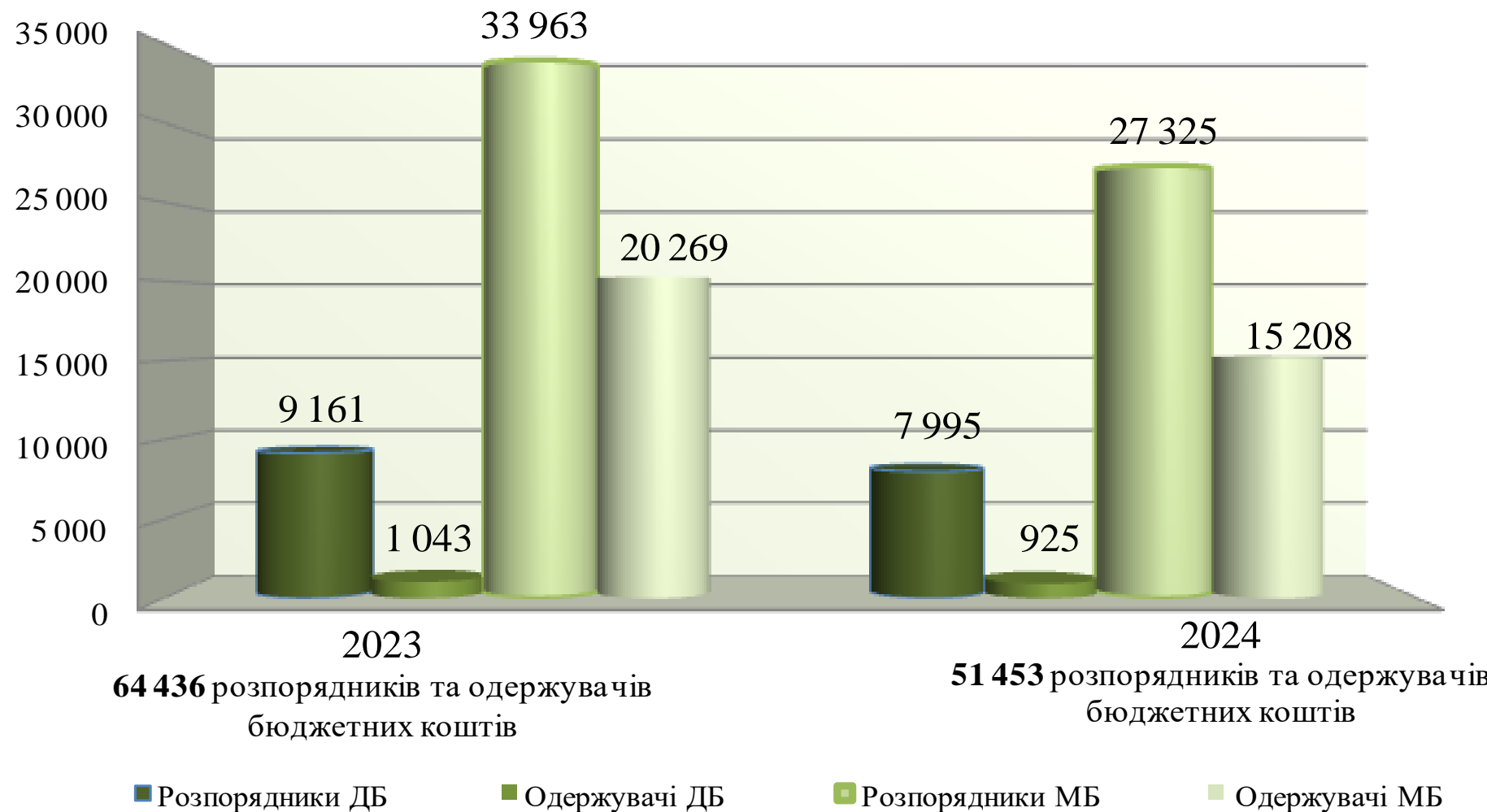


## ЧИСЕЛЬНІСТЬ ОРГАНІВ КАЗНАЧЕЙСТВА

Назва органу Казначейства	Штатна	Фактична кількість штатних працівників	% плинності кадрів	Штатна	Фактична кількість штатних працівників	% плинності кадрів
	Станом на 01.01.2024			Станом на 01.01.2025		
апарат Казначейства	355	306	13	348	304	9,8
головні управління Казначейства в областях та м. Києві	3 413,5	2 490	15	2 992,5	2 581	9,0
управління (відділення) Казначейства у районах, районах у містах, містах обласного значення	9 532,5	6 097		7 325,5	6 134	
Усього:	13 301	8 893	14	10 666	9 019	9,1

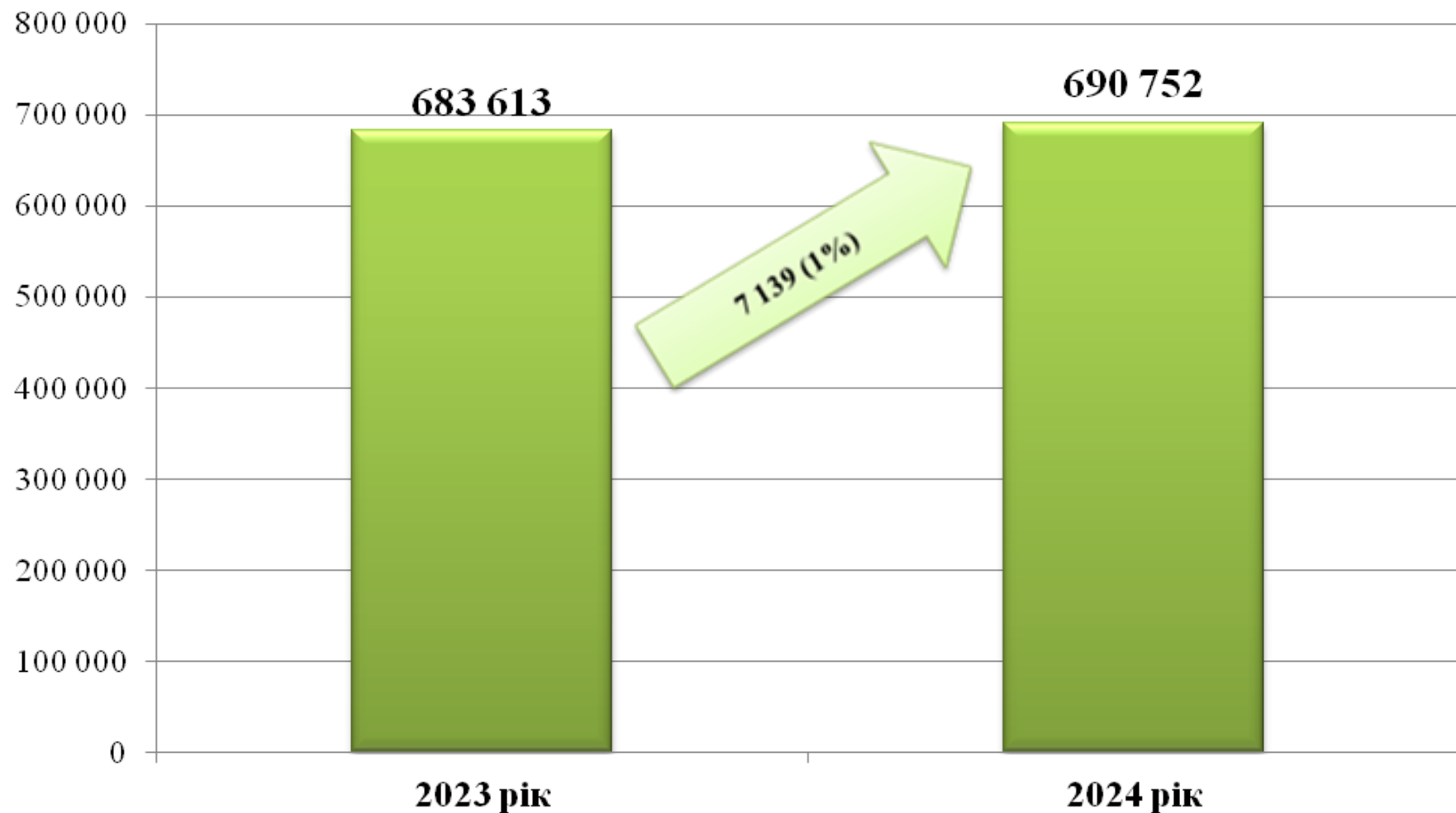
# КЛІЄНТИ КАЗНАЧЕЙСТВА

Кількість розпорядників та одержувачів бюджетних коштів  
державного та місцевих бюджетів, включених до Єдиного реєстру  
за 2023-2024 роки





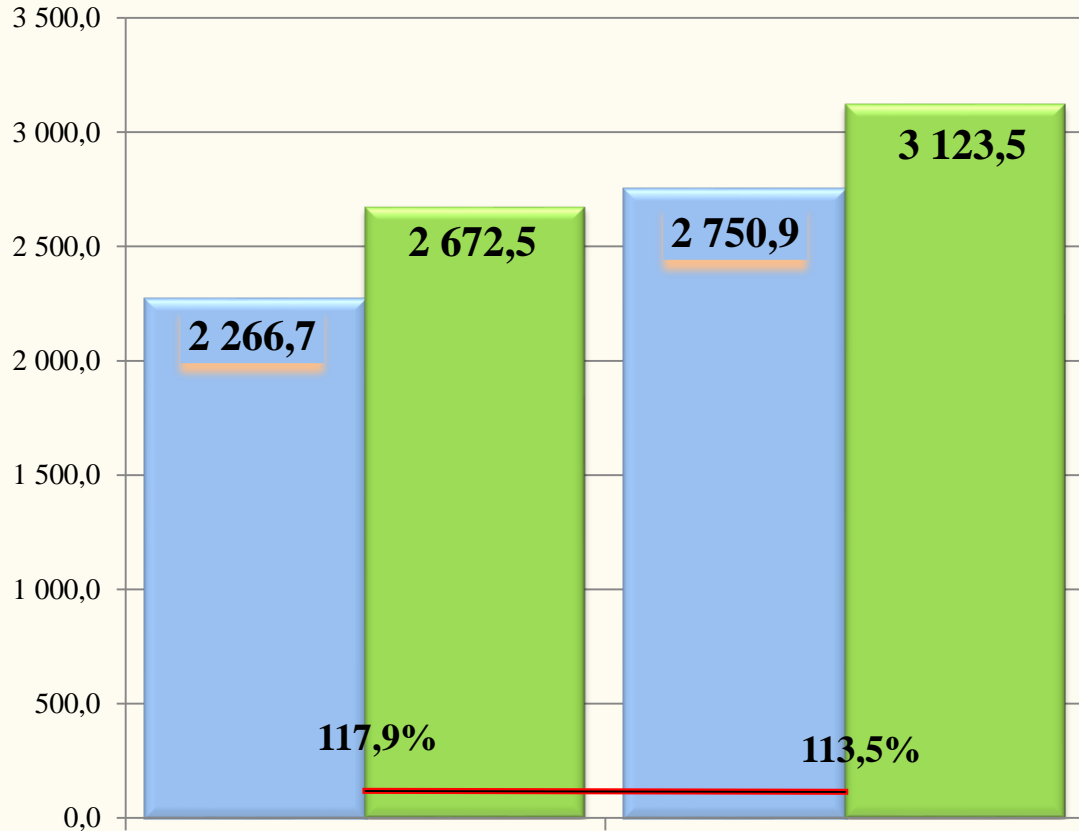
**Кількість рахунків для зарахування податків,  
зборів платежів, відкритих в Державній  
казначейській службі України**



# ВИКОНАННЯ ДОХІДНОЇ ЧАСТИНИ БЮДЖЕТУ

## ДОХОДИ ДЕРЖАВНОГО БЮДЖЕТУ (загальний та спеціальний фонди, усього)

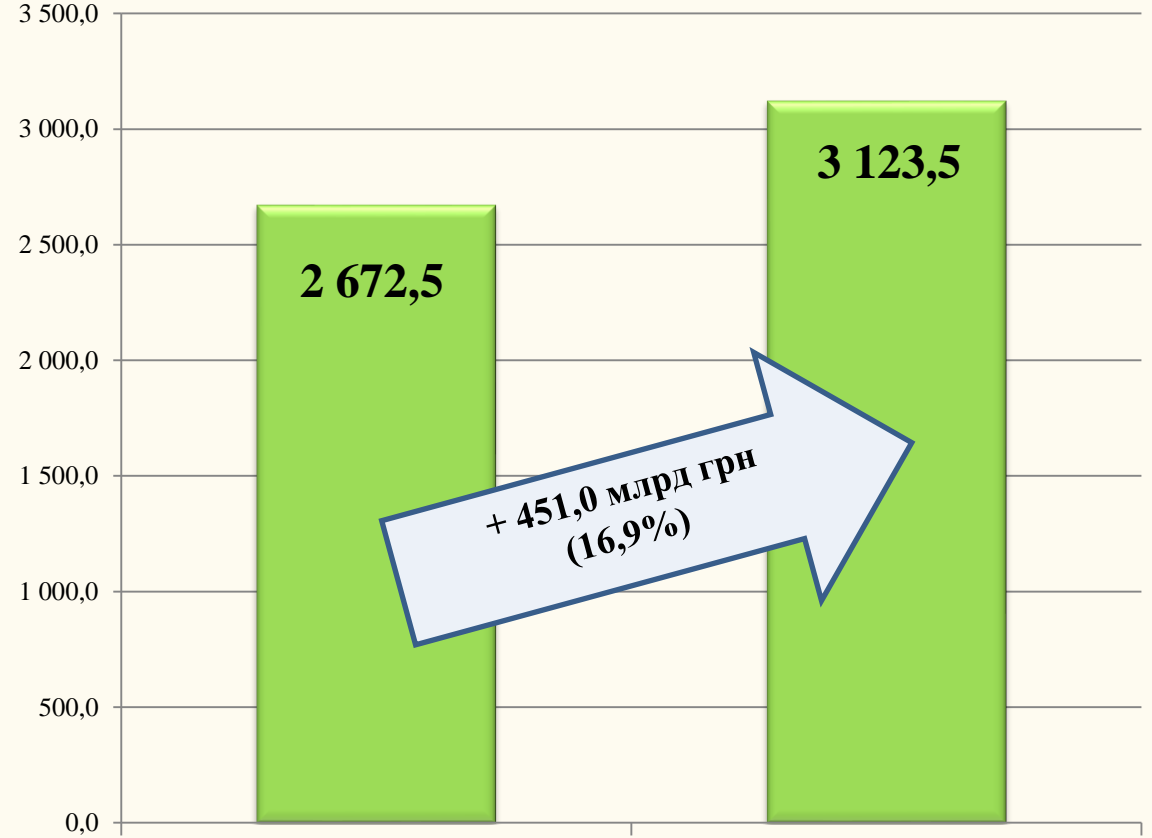
млрд грн



2023 рік  
2024 рік

■ план на звітний рік з урахуванням внесених змін  
■ фактичні надходження  
● % виконання плану

млрд грн

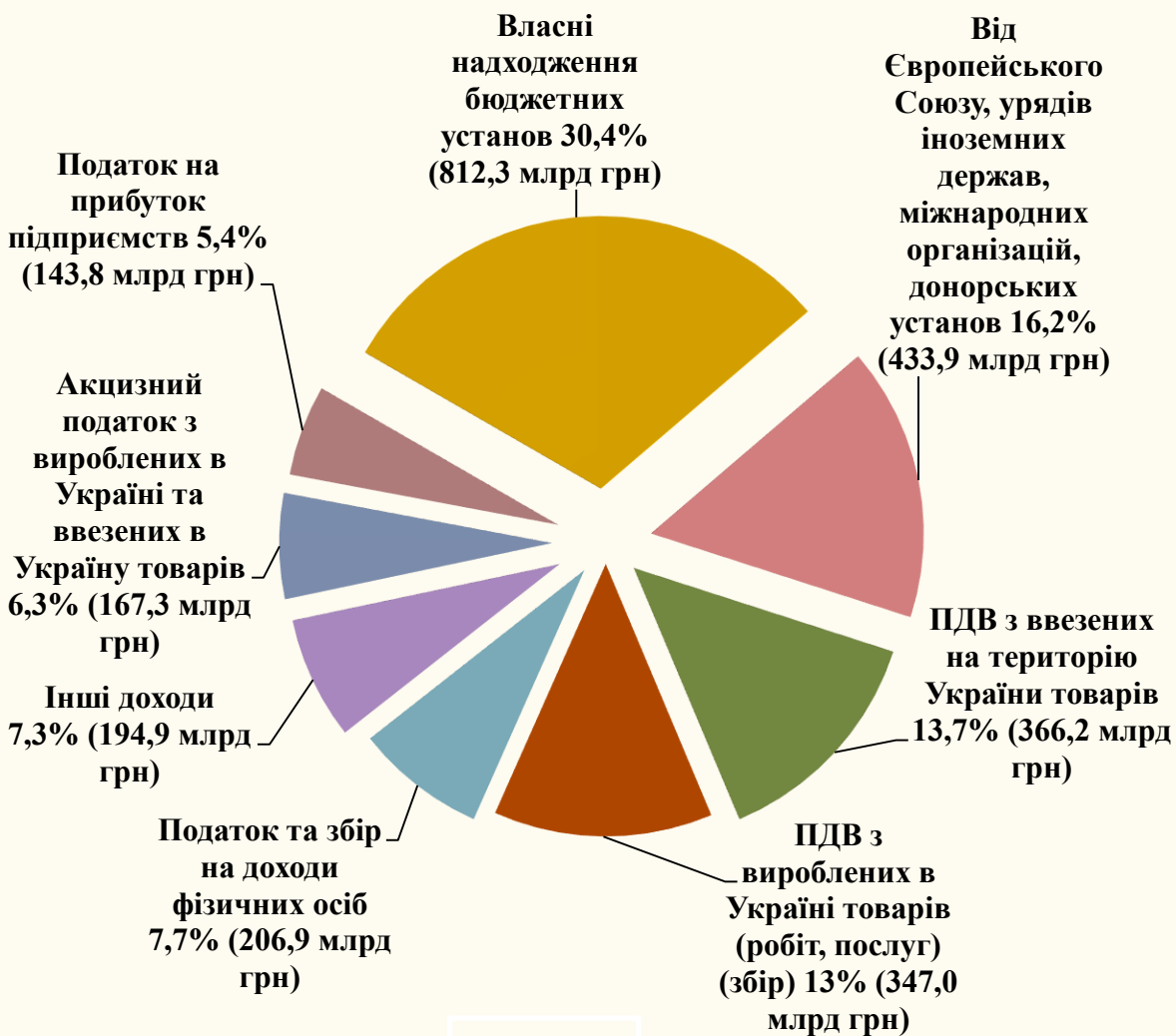


2023 рік  
2024 рік

■ фактичні надходження

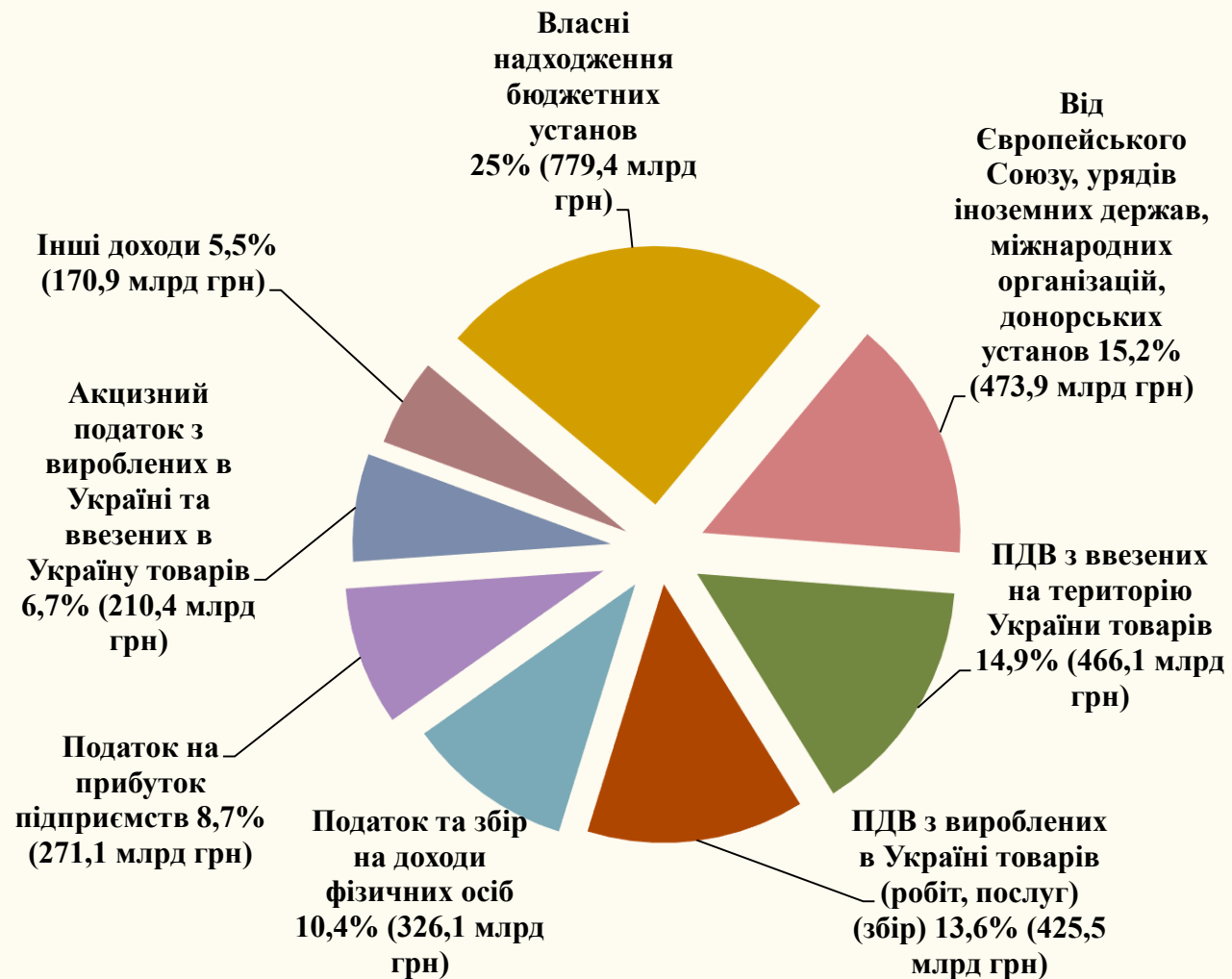
# ПИТОМА ВАГА ОСНОВНИХ ДОХОДІВ У ЗАГАЛЬНІЙ СУМІ ДОХОДІВ ЗАГАЛЬНОГО ТА СПЕЦІАЛЬНОГО ФОНДІВ ДЕРЖАВНОГО БЮДЖЕТУ

*Всього доходів 2 672,5 млрд грн, з них:*



**2023**

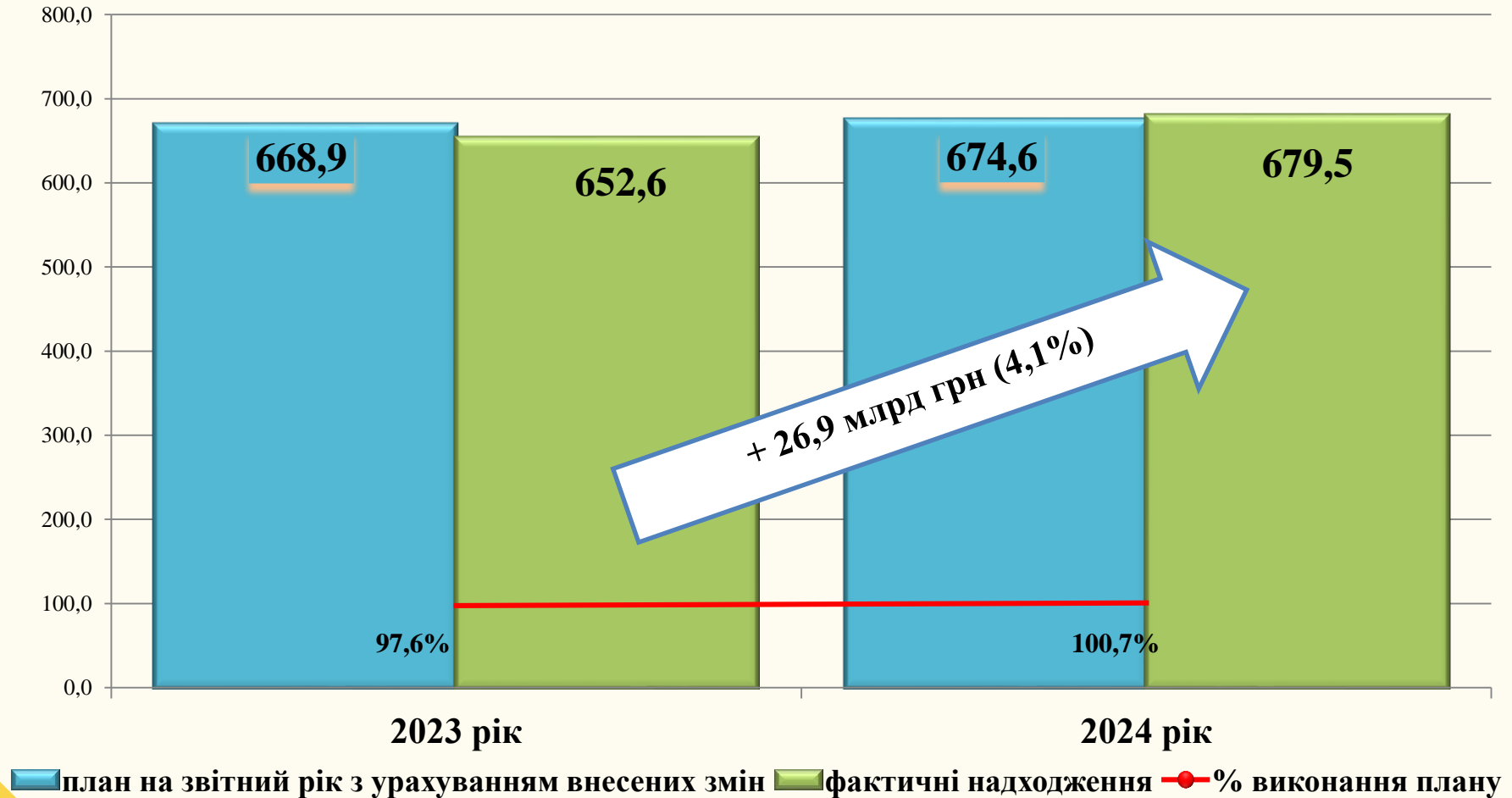
*Всього доходів 3 123,5 млрд грн, з них:*



**2024**

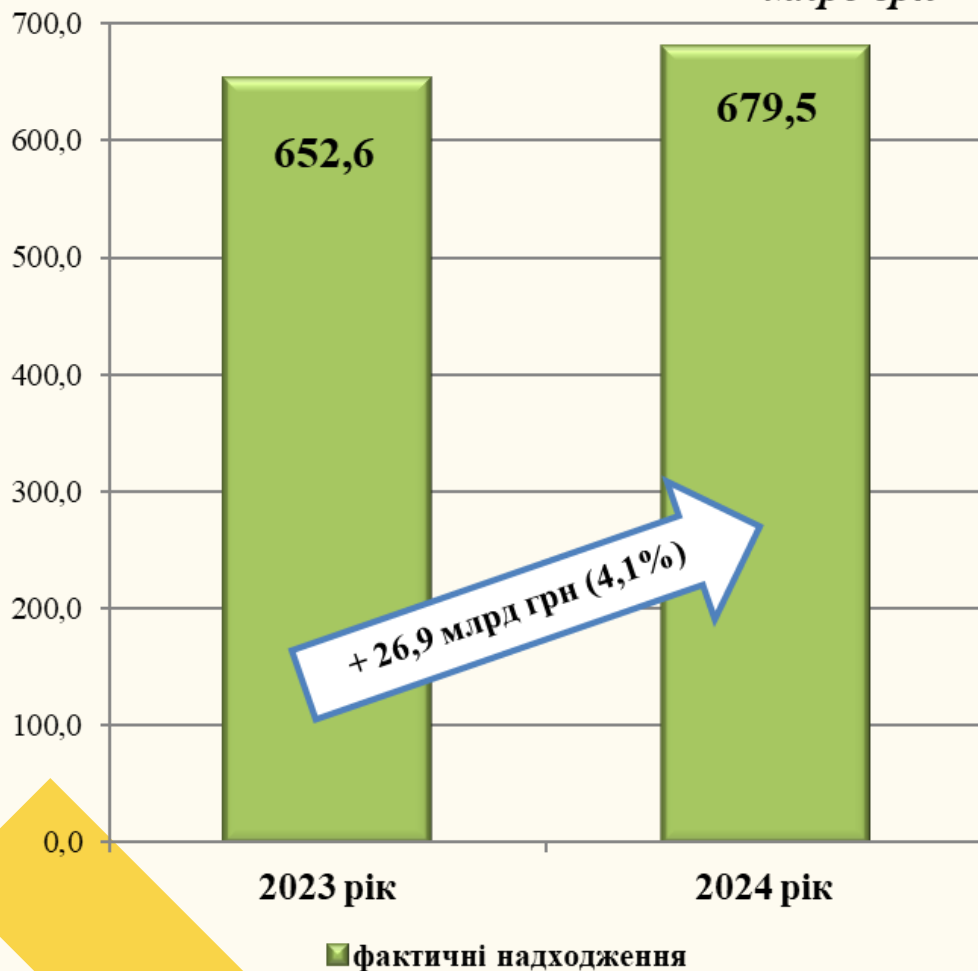
## ДОХОДИ МІСЦЕВИХ БЮДЖЕТІВ (З УРАХУВАННЯМ МІЖБЮДЖЕТНИХ ТРАНСФЕРТІВ ІЗ ДЕРЖАВНОГО БЮДЖЕТУ)

*млрд грн*

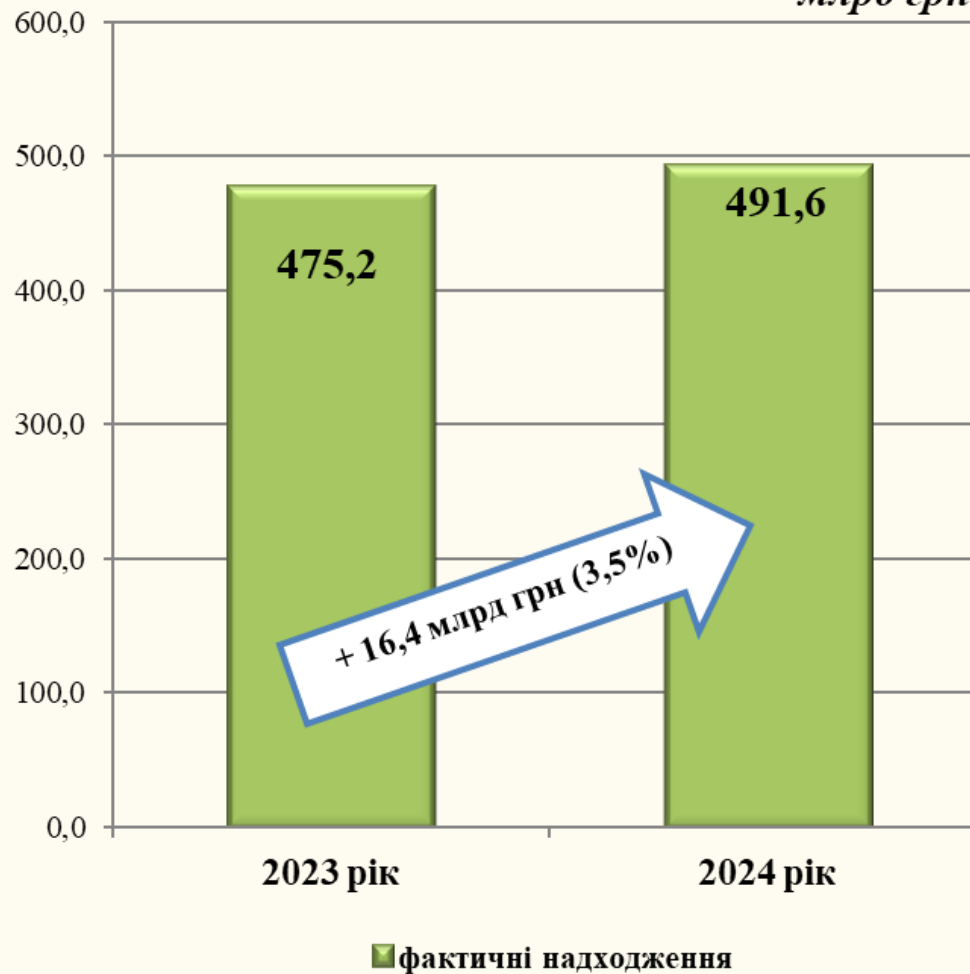


# ДОХОДИ МІСЦЕВИХ БЮДЖЕТІВ

*З урахуванням міжбюджетних  
трансфертів із державного бюджету*  
млрд грн



*Без урахування міжбюджетних  
трансфертів із державного бюджету*  
млрд грн

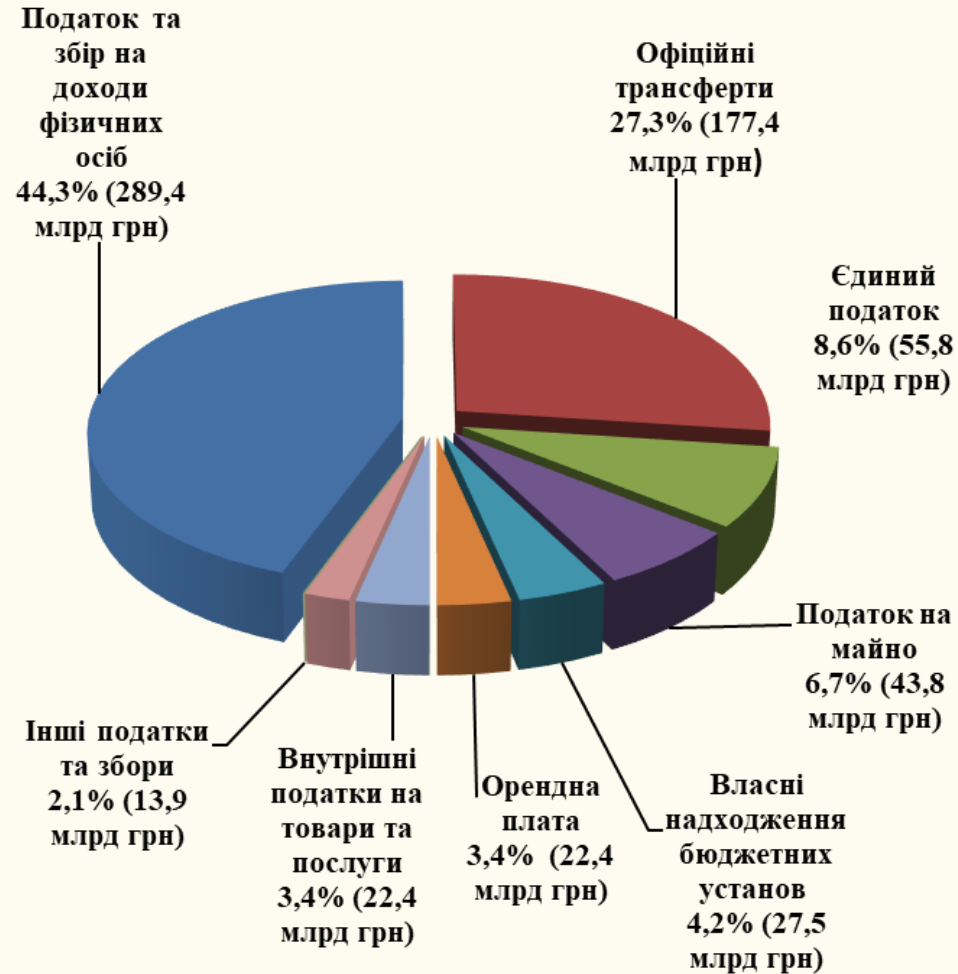


# ДОХОДИ МІСЦЕВИХ БЮДЖЕТІВ 2024 РОКУ У ПОРІВНЯННІ З 2023 РОКОМ (млрд грн)

Назва доходу	Фактично надійшло у 2023 році	% у загальній сумі	Фактично надійшло у 2024 році	% у загальній сумі	Збільшення (+)/зменшення(-)
1	2	3	4	5	6 (4-2)
<b>1. Усього доходів з урахуванням міжбюджетних трансфертів з державного бюджету, у тому числі:</b>	<b>652,6</b>	<b>100,0</b>	<b>679,5</b>	<b>100,0</b>	<b>26,9</b>
<b>1.1. міжбюджетні трансферти з державного бюджету</b>	<b>177,4</b>	<b>27,3</b>	<b>187,9</b>	<b>27,5</b>	<b>10,5</b>
<b>1.2. доходи без урахування міжбюджетних трансфертів з державного бюджету, з них:</b>	<b>475,2</b>	<b>72,7</b>	<b>491,6</b>	<b>72,5</b>	<b>16,4</b>
Податок та збір на доходи фізичних осіб	289,4	44,3	257,5	37,9	-31,9
Єдиний податок	55,8	8,6	69,1	10,2	13,3
Податок на майно	43,8	6,7	50,2	7,4	6,4
Власні надходження бюджетних установ	27,5	4,2	31,8	4,7	4,3
Орендна плата	22,4	3,4	26,3	3,9	3,9
Внутрішні податки на товари та послуги	22,4	3,4	27,8	4,1	5,4
Інші податки та збори	13,9	2,1	28,9	4,3	15,0

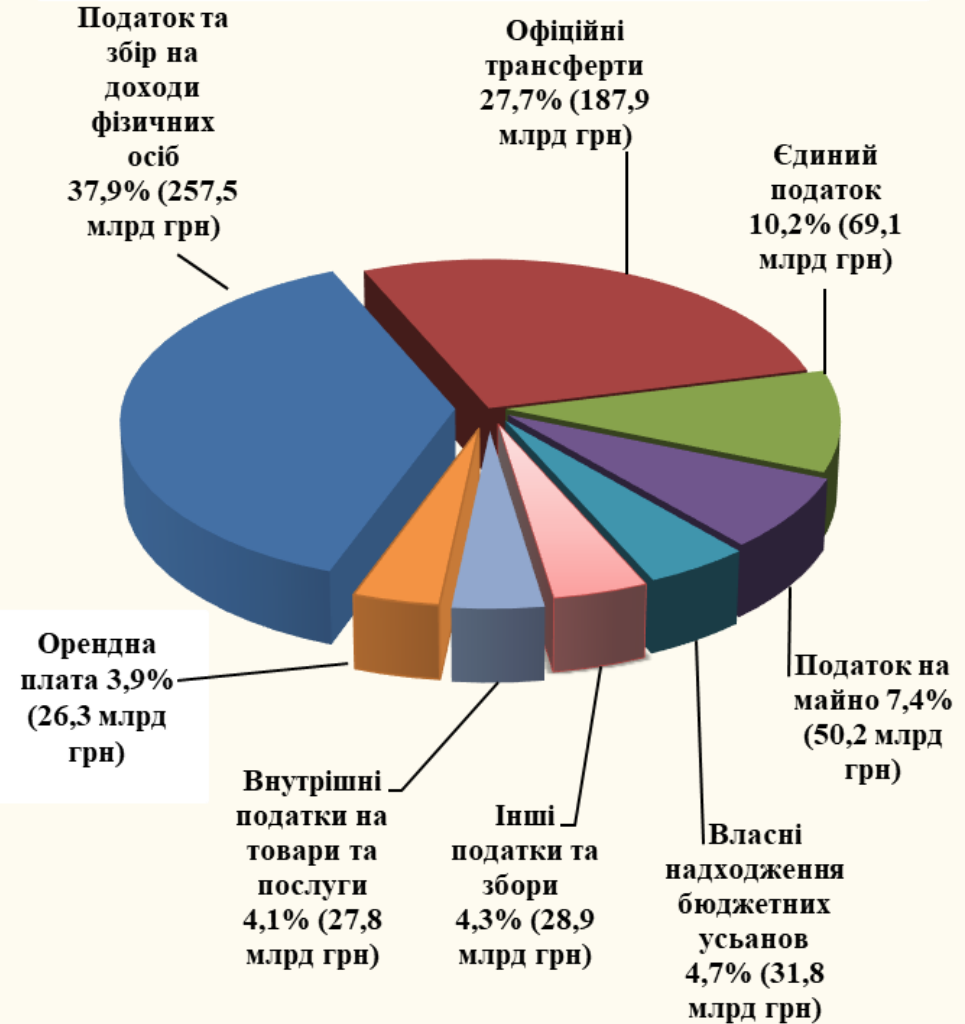
## ПИТОМА ВАГА ОСНОВНИХ ДОХОДІВ У ЗАГАЛЬНІЙ СУМІ ВИКОНАННЯ МІСЦЕВИХ БЮДЖЕТІВ ЗА ДОХОДАМИ З УРАХУВАННЯМ МІЖБЮДЖЕТНИХ ТРАНСФЕРТІВ З ДЕРЖАВНОГО БЮДЖЕТУ

Загальна сума доходів – 652,6 млрд грн, з них:



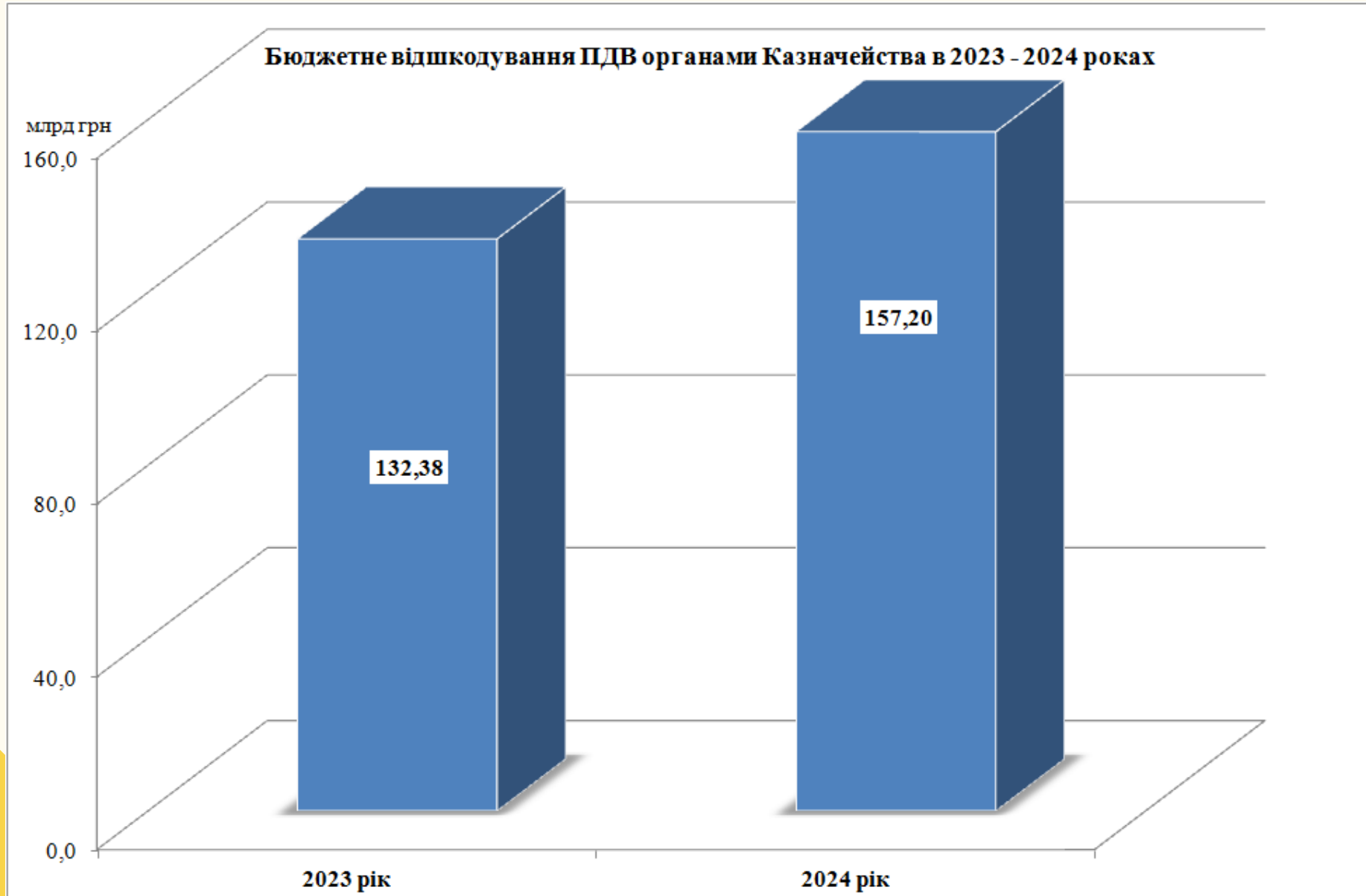
2023

Загальна сума доходів – 679,5 млрд грн, з них:



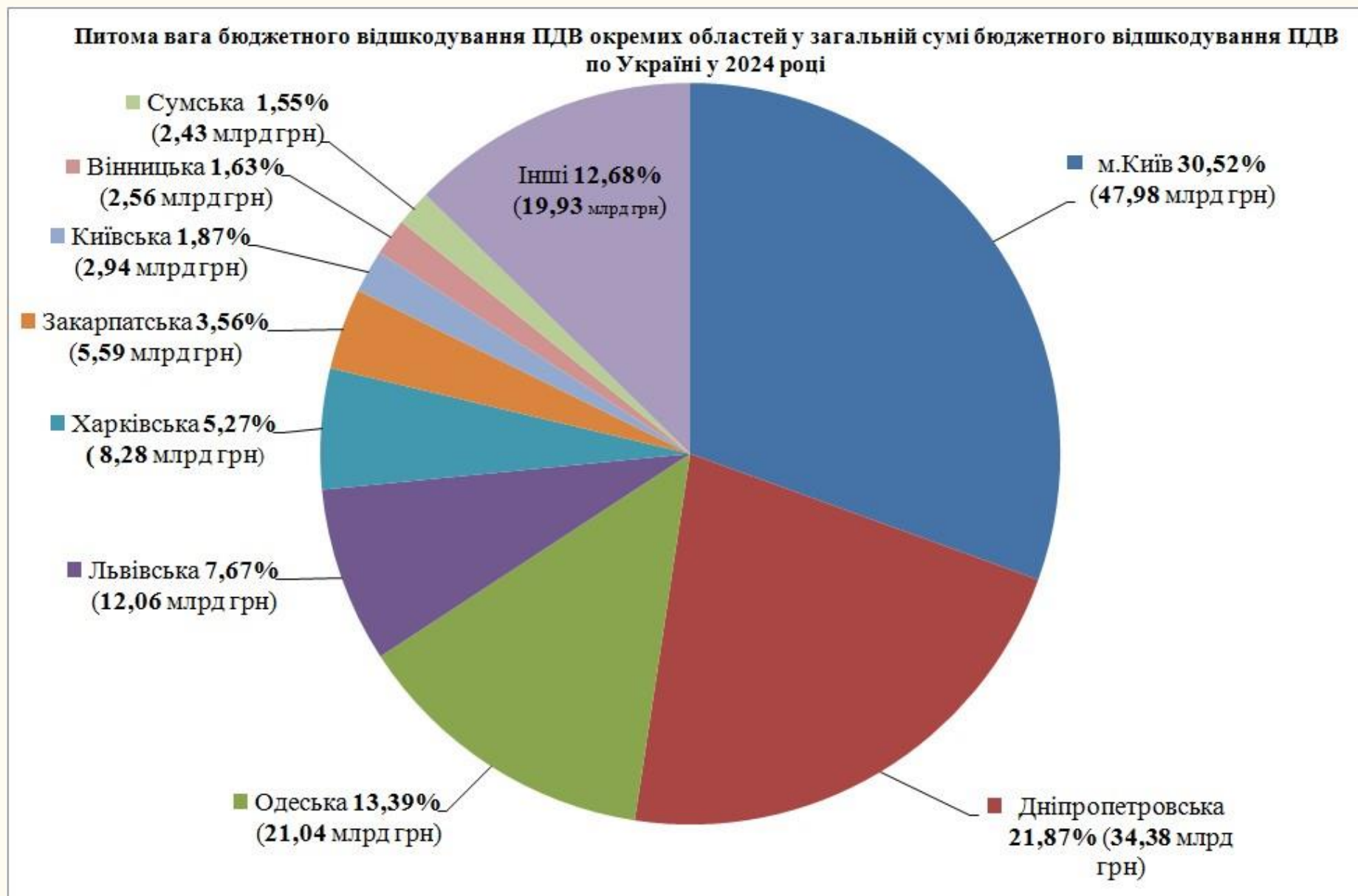
2024

# БЮДЖЕТНЕ ВІДШКОДУВАННЯ ПДВ У 2023 - 2024 РОКАХ (млрд грн)

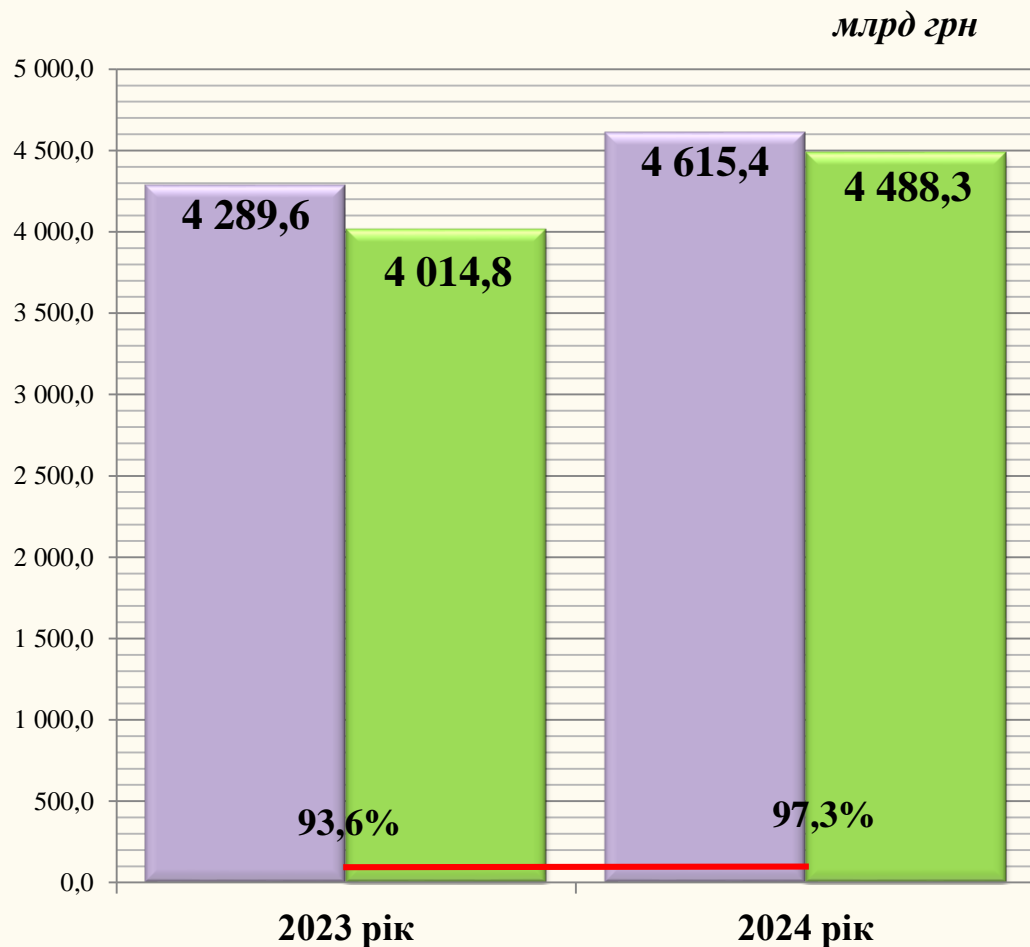




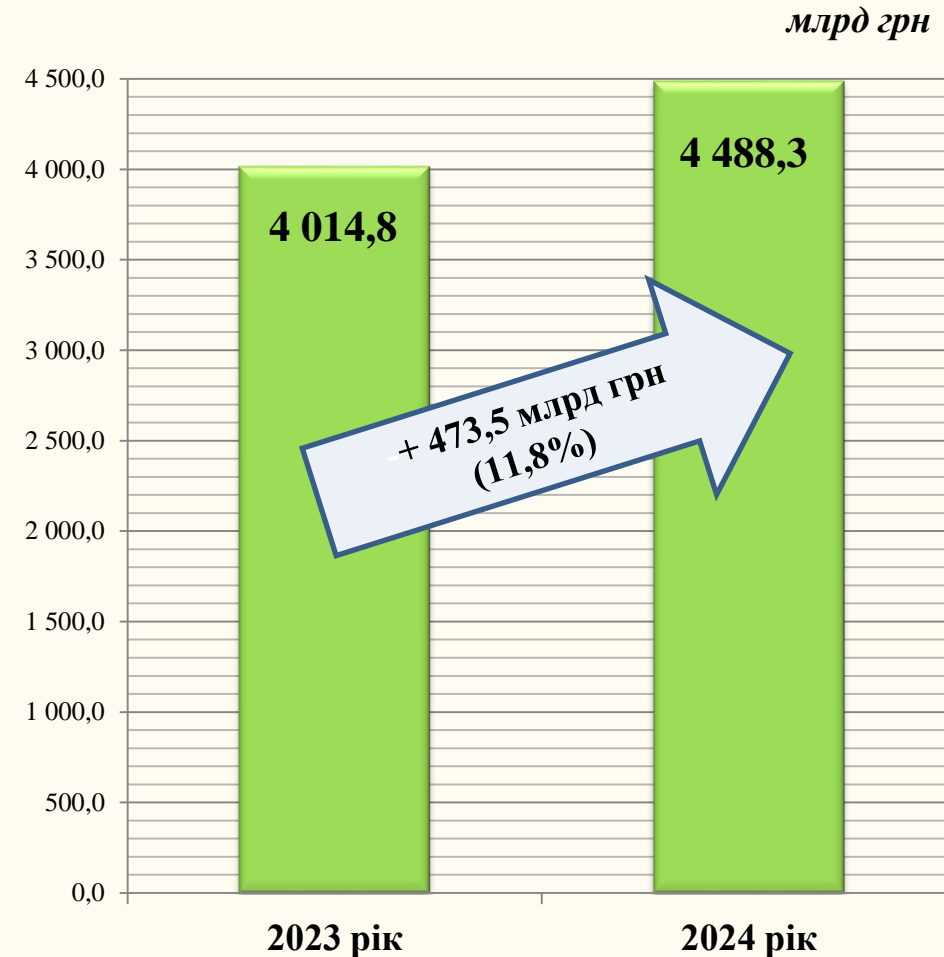
# ПИТОМА ВАГА БЮДЖЕТНОГО ВІДШКОДУВАННЯ ПДВ ОКРЕМИХ РЕГІОНІВ У ЗАГАЛЬНІЙ СУМІ БЮДЖЕТНОГО ВІДШКОДУВАННЯ ПДВ ПО УКРАЇНІ У 2024 РОЦІ



## КАСОВІ ВИДАТКИ ДЕРЖАВНОГО БЮДЖЕТУ (ЗАГАЛЬНИЙ ТА СПЕЦІАЛЬНИЙ ФОНДИ, УСЬОГО)



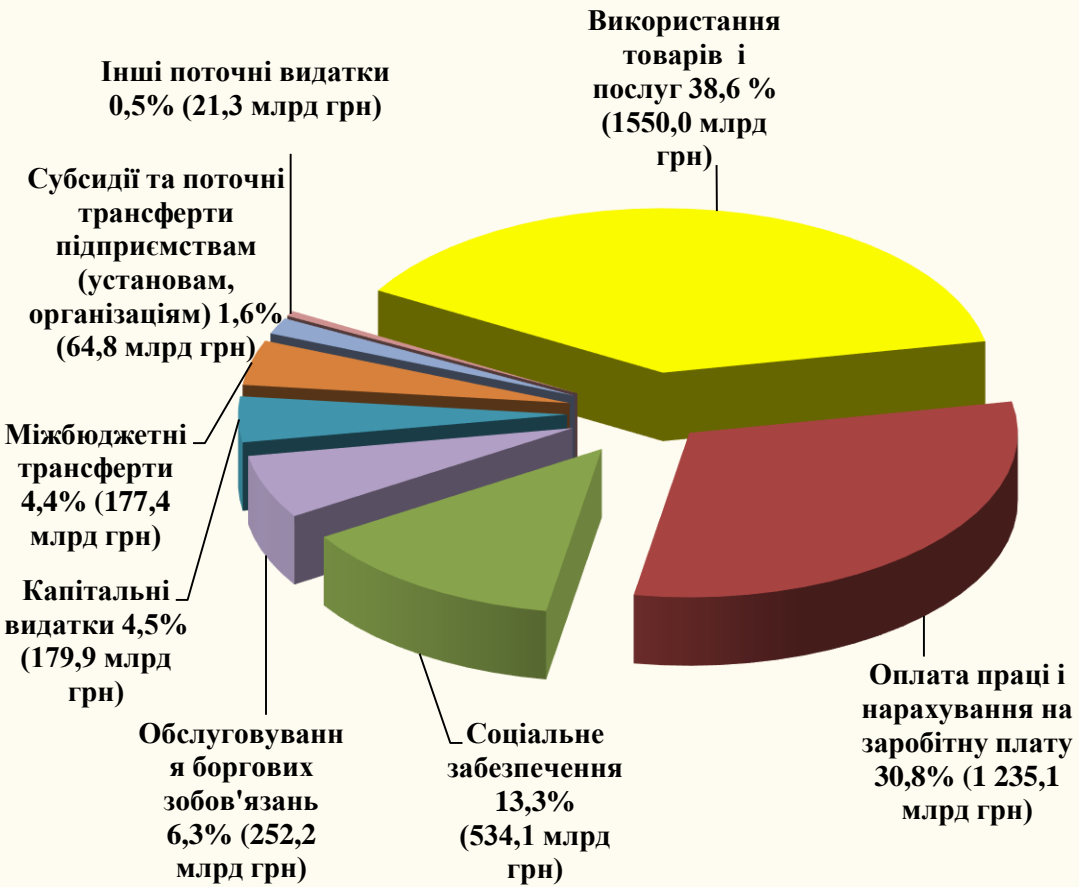
■ план на звітний рік з урахуванням внесених змін  
■ фактичне виконання



■ фактичне виконання

# КАСОВІ ВИДАТКИ ЗАГАЛЬНОГО ТА СПЕЦІАЛЬНОГО ФОНДУ ДЕРЖАВНОГО БЮДЖЕТУ ЗА ЕКОНОМІЧНОЮ КЛАСИФІКАЦІЄЮ

*Загальна сума видатків – 4 014,8 млрд грн, з них:*



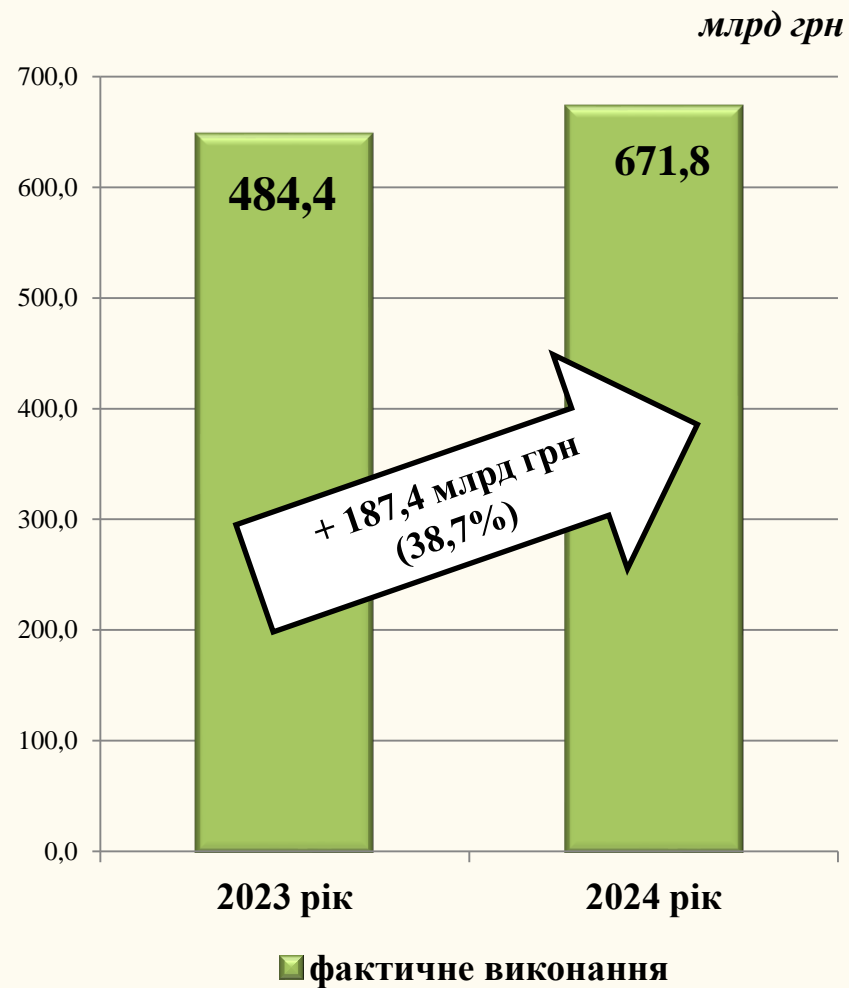
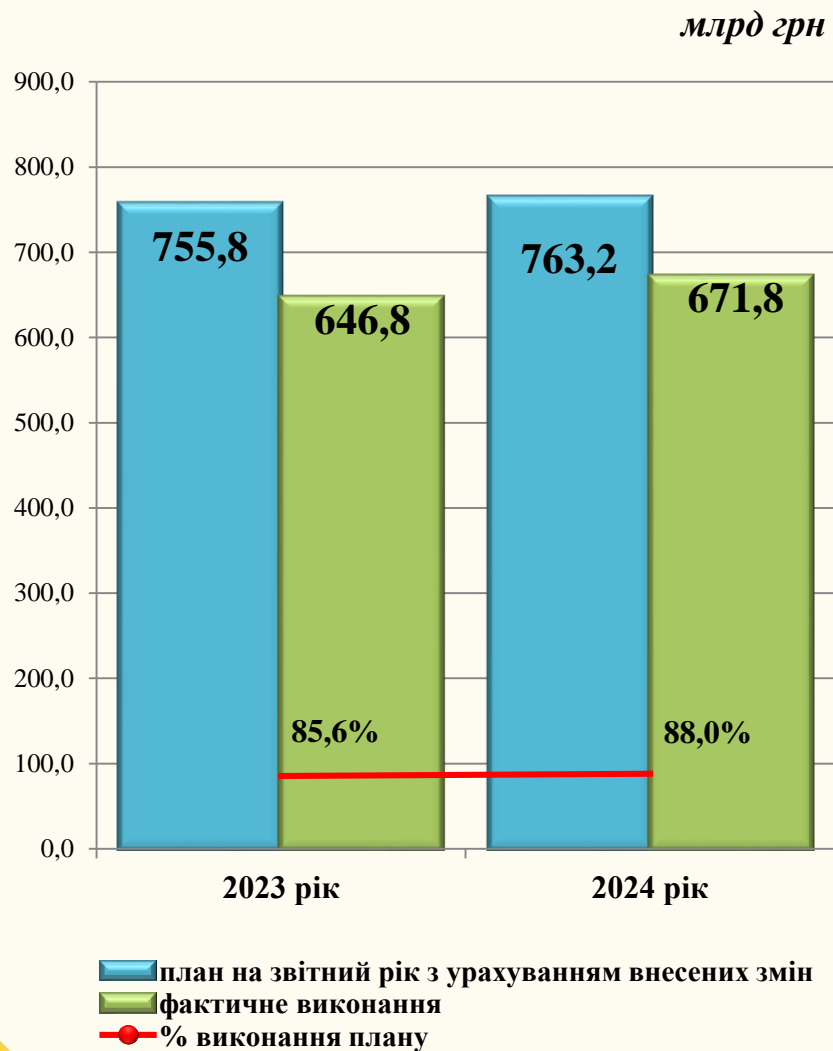
2023 рік

*Загальна сума видатків – 4 488,3 млрд грн, з них:*



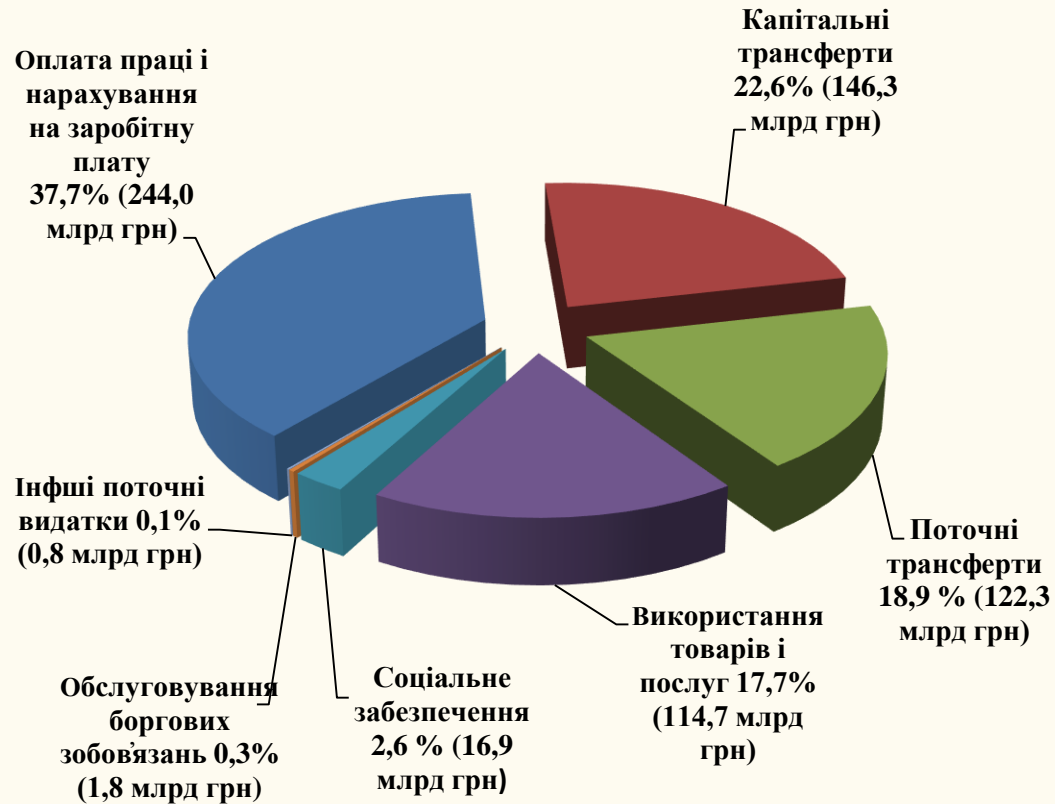
2024 рік

## КАСОВІ ВИДАТКИ МІСЦЕВИХ БЮДЖЕТІВ, В ТОМУ ЧИСЛІ ЗА РАХУНОК МІЖБЮДЖЕТНИХ ТРАНСФЕРТІВ, ОТРИМАНИХ З ДЕРЖАВНОГО БЮДЖЕТУ




# КАСОВІ ВИДАТКИ МІСЦЕВИХ БЮДЖЕТІВ, У ТОМУ ЧИСЛІ ЗА РАХУНОК МІЖБЮДЖЕТНИХ ТРАНСФЕРТІВ, ОТРИМАНИХ З ДЕРЖАВНОГО БЮДЖЕТУ ЗА ЕКОНОМІЧНОЮ КЛАСИФІКАЦІЄЮ

Загальна сума видатків – 646,8 млрд грн, з них:



2023 рік

Загальна сума видатків – 671,8 млрд грн, з них:



2024 рік

## ФОНД ЛІКВІДАЦІЇ НАСЛІДКІВ ЗБРОЙНОЇ АГРЕСІЇ

### Касові видатки по Фонду ліквідації наслідків збройної агресії за 2024 рік

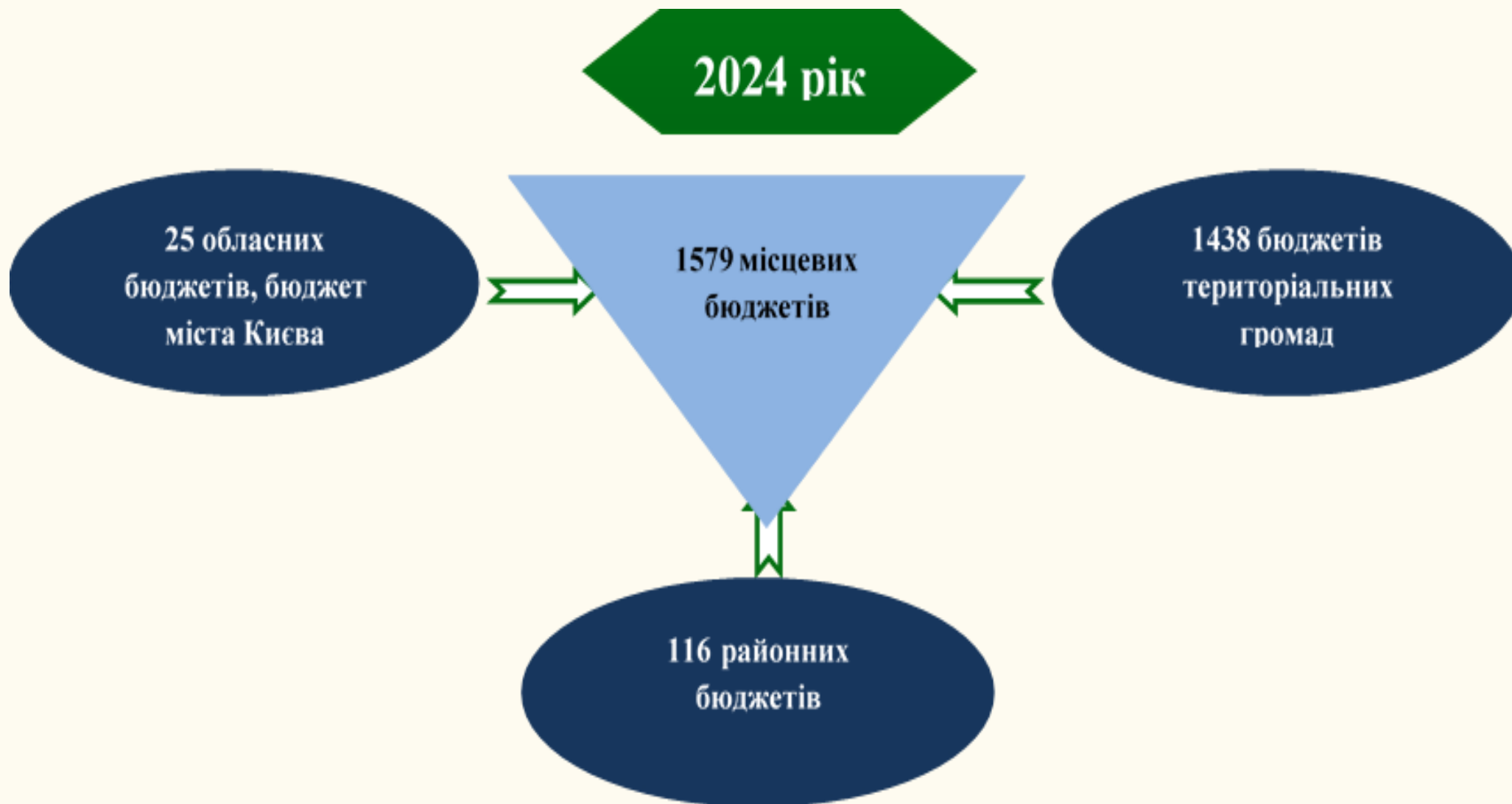


## РЕЗЕРВНИЙ ФОНД

### Касові видатки з Резервного фонду Державного бюджету України за 2024 рік



## КІЛЬКІСТЬ МІСЦЕВИХ БЮДЖЕТІВ, ЯКІ МАЮТЬ ВЗАЄМВІДНОСИНИ З ДЕРЖАВНИМ БЮДЖЕТОМ ПО МІЖБЮДЖЕТНИХ ТРАНСФЕРТАХ

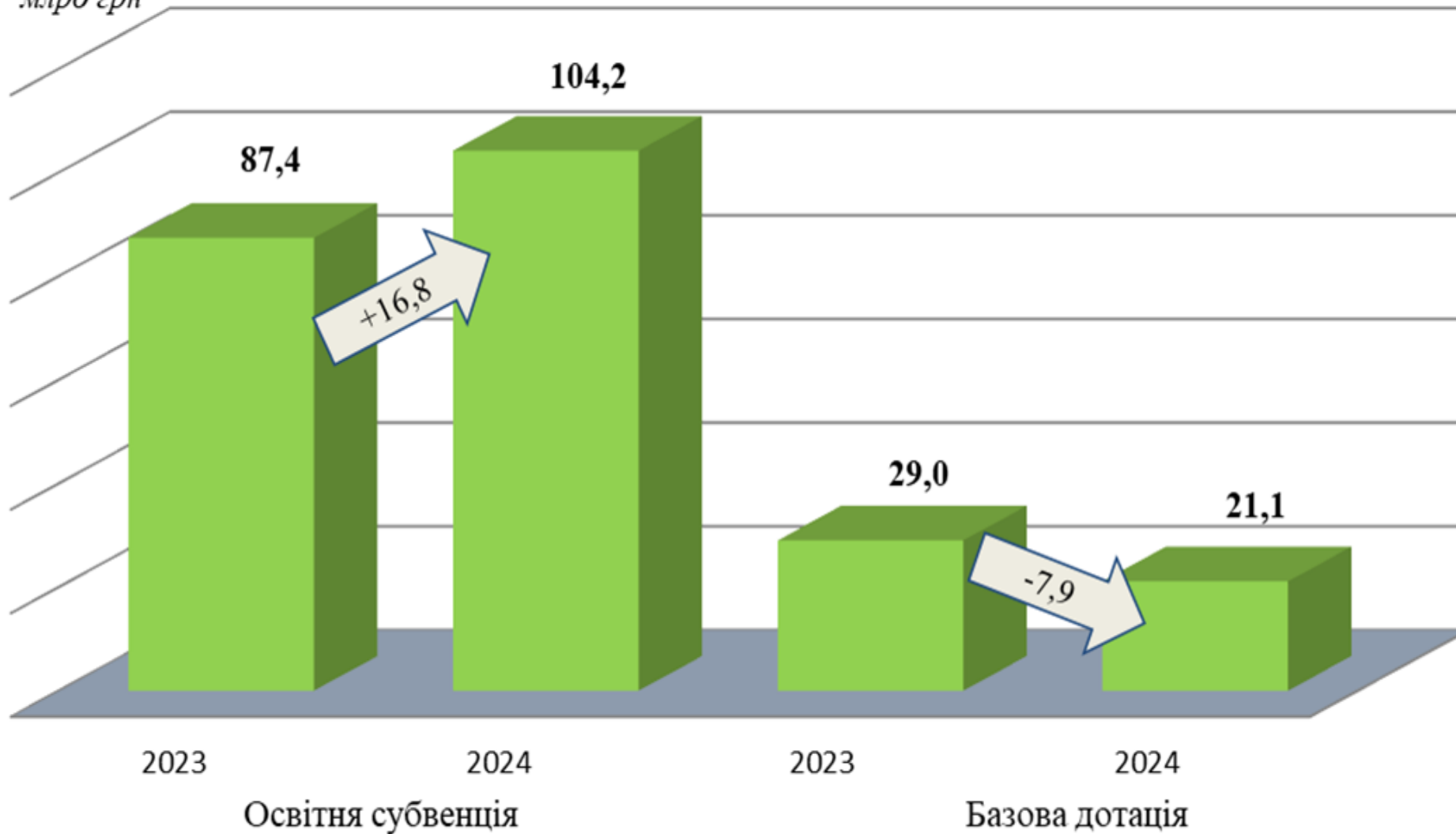






Основні міжбюджетні трансферти, перераховані з державного бюджету місцевим бюджетам, у порівнянні з 2023 роком

млрд грн



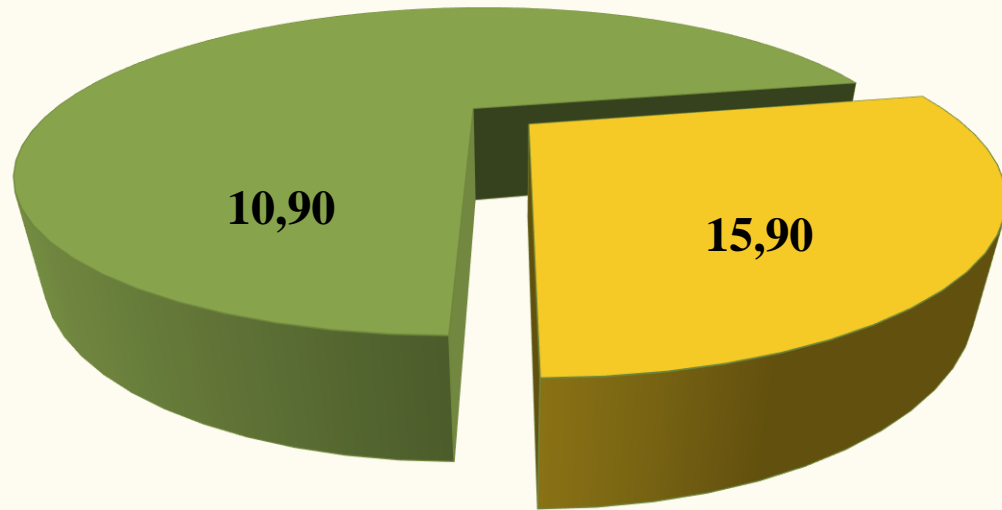
**ПОПЕРЕДЖЕННЯ, СКЛАДЕНІ ОРГАНАМИ КАЗНАЧЕЙСТВА, ПРО НЕНАЛЕЖНЕ ВИКОНАННЯ  
БЮДЖЕТНОГО ЗАКОНОДАВСТВА У 2023 ТА 2024 РОКАХ**

27

№ п/п	Органи Державної казначейської служби України	2023 рік		2024 рік	
		Кількість	Сума, млрд грн	Кількість	Сума, млрд грн
1	2	3	4	5	6
1	Вінницька	2 274	4,5	6 769	0,8
2	Волинська	589	0,1	517	0,9
3	Дніпропетровська	3 839	2,8	5 079	4,1
4	Донецька	953	0,3	1 469	0,3
5	Житомирська	1 459	1,1	2 554	1,0
6	Закарпатська	1 144	0,3	964	0,3
7	Запорізька	343	0,2	418	0,2
8	Івано-Франківська	1 169	0,4	1 145	0,4
9	Київська	2 005	1,9	3 662	3,0
10	Кіровоградська	723	0,2	1 049	0,3
11	Луганська	64	0,2	201	0,03
12	Львівська	911	0,9	978	1,0
13	Миколаївська	628	1,2	641	0,8
14	Одеська	3 117	1,5	3 703	2,1
15	Полтавська	2 646	0,4	4 910	0,7
16	Рівненська	1 662	0,2	1 559	0,3
17	Сумська	664	1,6	682	1,3
18	Тернопільська	1 605	1,4	1 693	0,5
19	Харківська	454	0,9	1 651	0,9
20	Херсонська	286	0,4	347	1,7
21	Хмельницька	3 019	0,5	2 202	0,4
22	Черкаська	2 552	1,2	2 413	0,9
23	Чернівецька	103	0,2	50	0,03
24	Чернігівська	1 609	1,3	2 124	1,3
25	м. Київ	1 069	3,1	1 030	7,0
26	ДКСУ	24	0,01	22	0,4
<b>Всього</b>		<b>34 911</b>	<b>26,8</b>	<b>47 832</b>	<b>30,7</b>

**ДИНАМІКА ПОПЕРЕДЖЕНЬ, СКЛАДЕНИХ ОРГАНАМИ КАЗНАЧЕЙСТВА,  
ПРО НЕНАЛЕЖНЕ ВИКОНАННЯ БЮДЖЕТНОГО ЗАКОНОДАВСТВА ПО ДЕРЖАВНОМУ  
ТА МІСЦЕВИХ БЮДЖЕТАХ (млрд грн)**

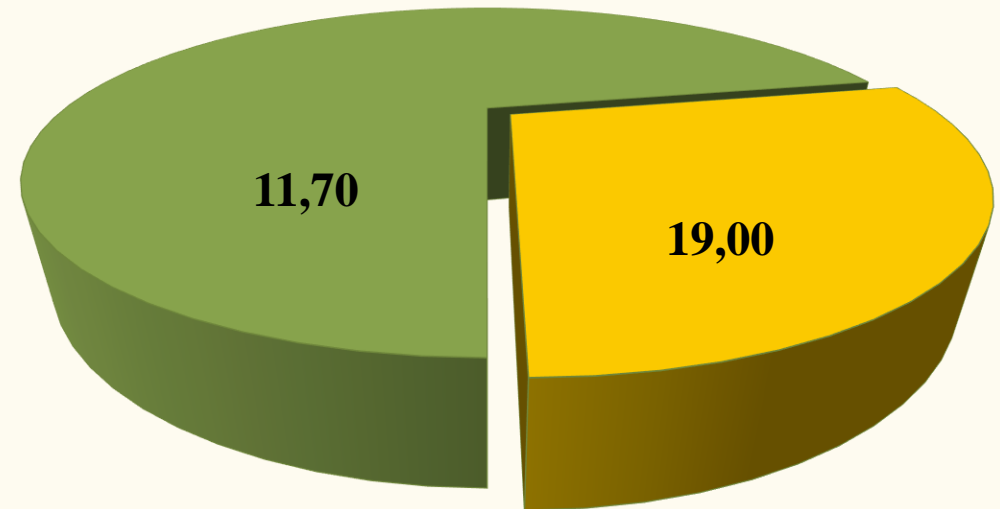
**2023 рік**



■ Державний бюджет

■ Місцеві бюджети

**2024 рік**



■ Державний бюджет

■ Місцеві бюджети

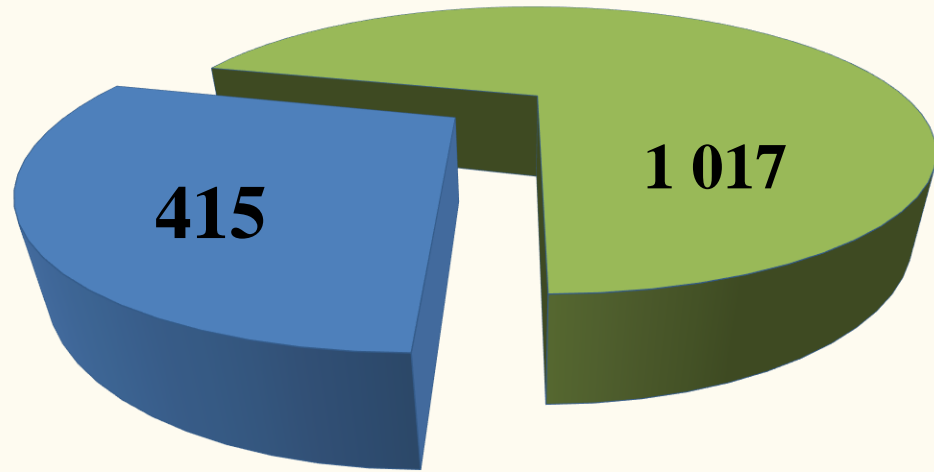
**РОЗПОРЯДЖЕННЯ, СКЛАДЕНІ ОРГАНАМИ КАЗНАЧЕЙСТВА, ПРО ЗУПИНЕННЯ ОПЕРАЦІЙ З БЮДЖЕТНИМИ КОШТАМИ У 2023 ТА 2024 РОКАХ**

29

№ п/п	Органи Державної казначейської служби України	2024 рік	2024 рік
		Кількість	Кількість
1	2	3	4
1	Вінницька	40	1
2	Волинська	6	4
3	Дніпропетровська	115	177
4	Донецька	29	9
5	Житомирська	16	5
6	Закарпатська	29	0
7	Запорізька	38	15
8	Івано-Франківська	192	68
9	Київська	62	74
10	Кіровоградська	9	2
11	Луганська	47	10
12	Львівська	70	23
13	Миколаївська	169	32
14	Одеська	92	145
15	Полтавська	57	67
16	Рівненська	17	1
17	Сумська	31	522
18	Тернопільська	13	13
19	Харківська	39	45
20	Херсонська	19	82
21	Хмельницька	40	44
22	Черкаська	122	34
23	Чернівецька	84	19
24	Чернігівська	35	24
25	м. Київ	61	70
26	ДКСУ	0	0
<b>Всього</b>		<b>1 432</b>	<b>1 486</b>

**ДИНАМІКА РОЗПОРЯДЖЕНЬ, СКЛАДЕНИХ ОРГАНАМИ КАЗНАЧЕЙСТВА,  
ПРО ЗУПИНЕННЯ ОПЕРАЦІЙ З БЮДЖЕТНИМИ КОШТАМИ ПО ДЕРЖАВНОМУ  
ТА МІСЦЕВИХ БЮДЖЕТАХ (кількість)**

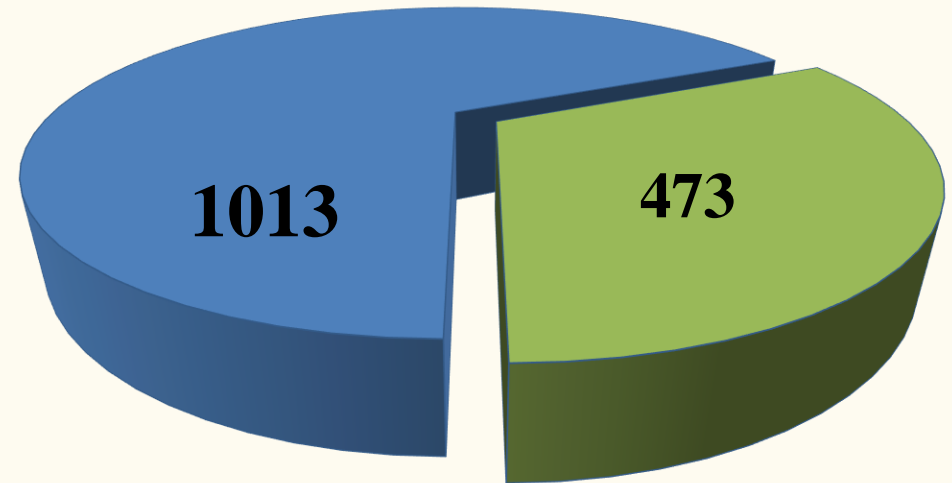
**2023 рік**



■ Державний бюджет

■ Місцеві бюджети

**2024 рік**



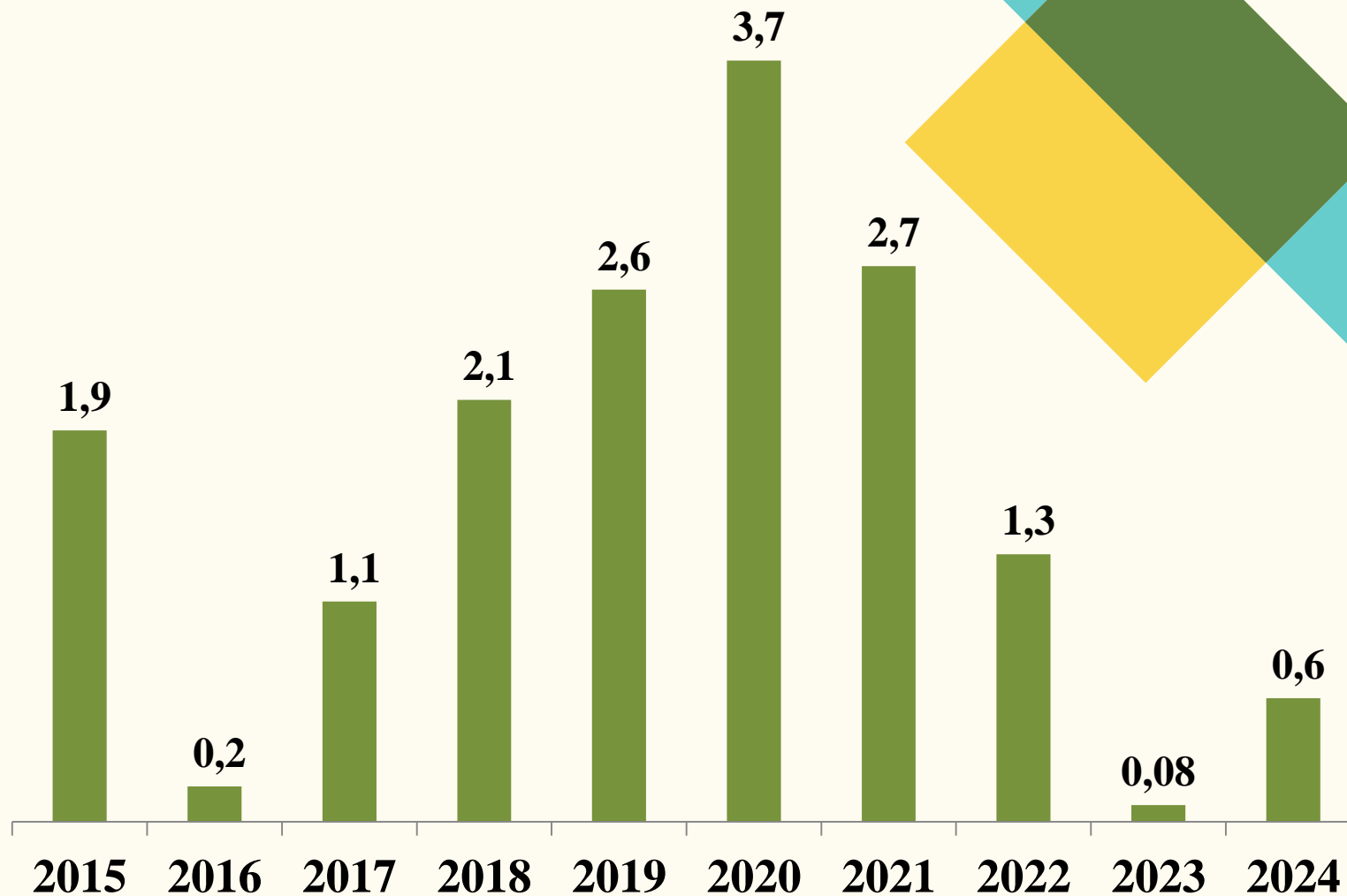
■ Державний бюджет

■ Місцеві бюджети

## ДИНАМІКА ДЕРЖАВНОГО ТА ГАРАНТОВАНОГО ДЕРЖАВОЮ БОРГУ (ЕКВІВАЛЕНТ У МЛРД ДОЛ США)

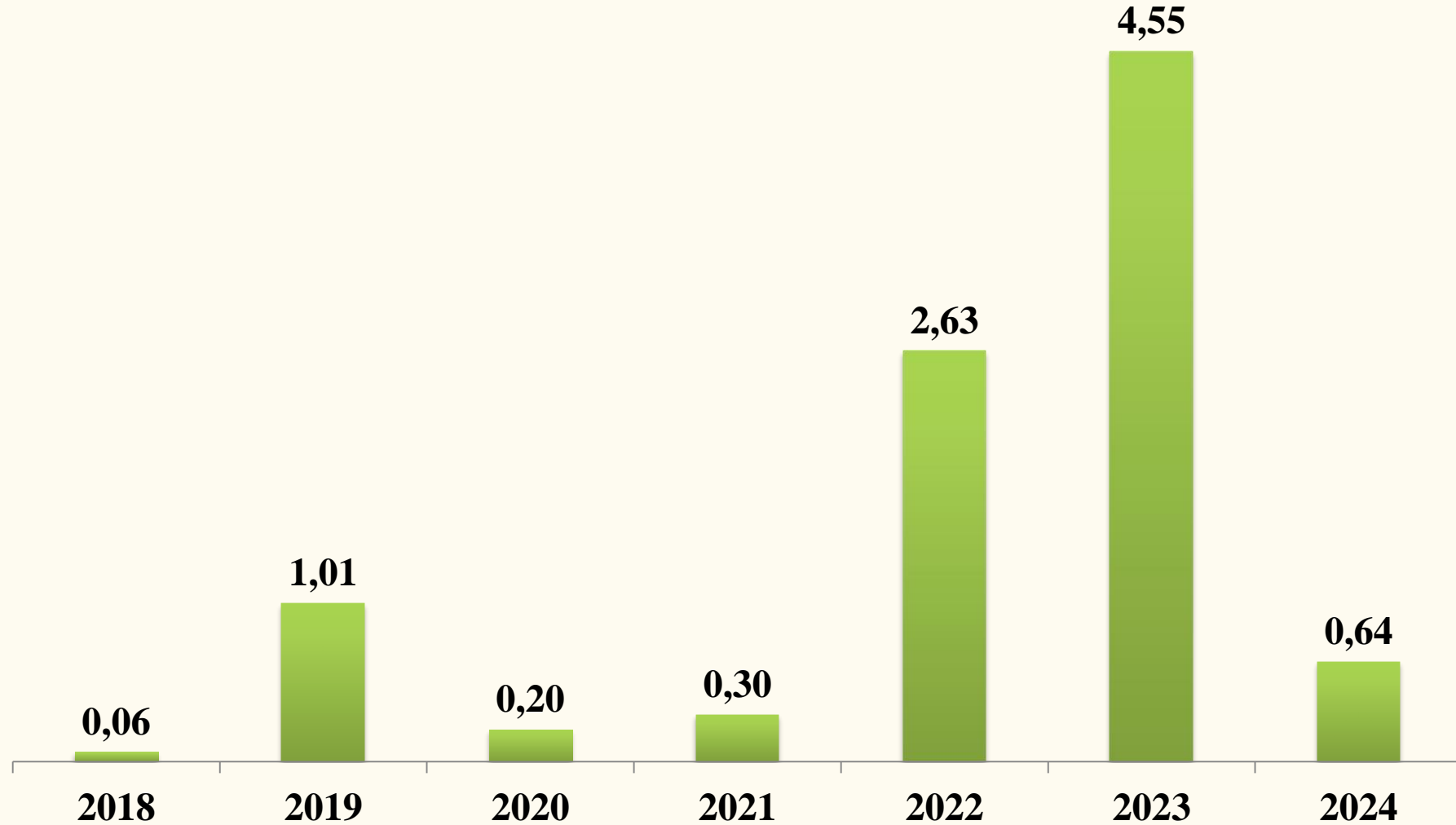


ОБСЯГИ НАДАНИХ ПОЗИК НА ПОКРИТТЯ ТИМЧАСОВИХ КАСОВИХ РОЗРИВІВ МІСЦЕВИХ  
БЮДЖЕТІВ ЗА РАХУНОК КОШТІВ ЄКР ПРОТЯГОМ 2015-2024 РОКІВ (млрд грн)

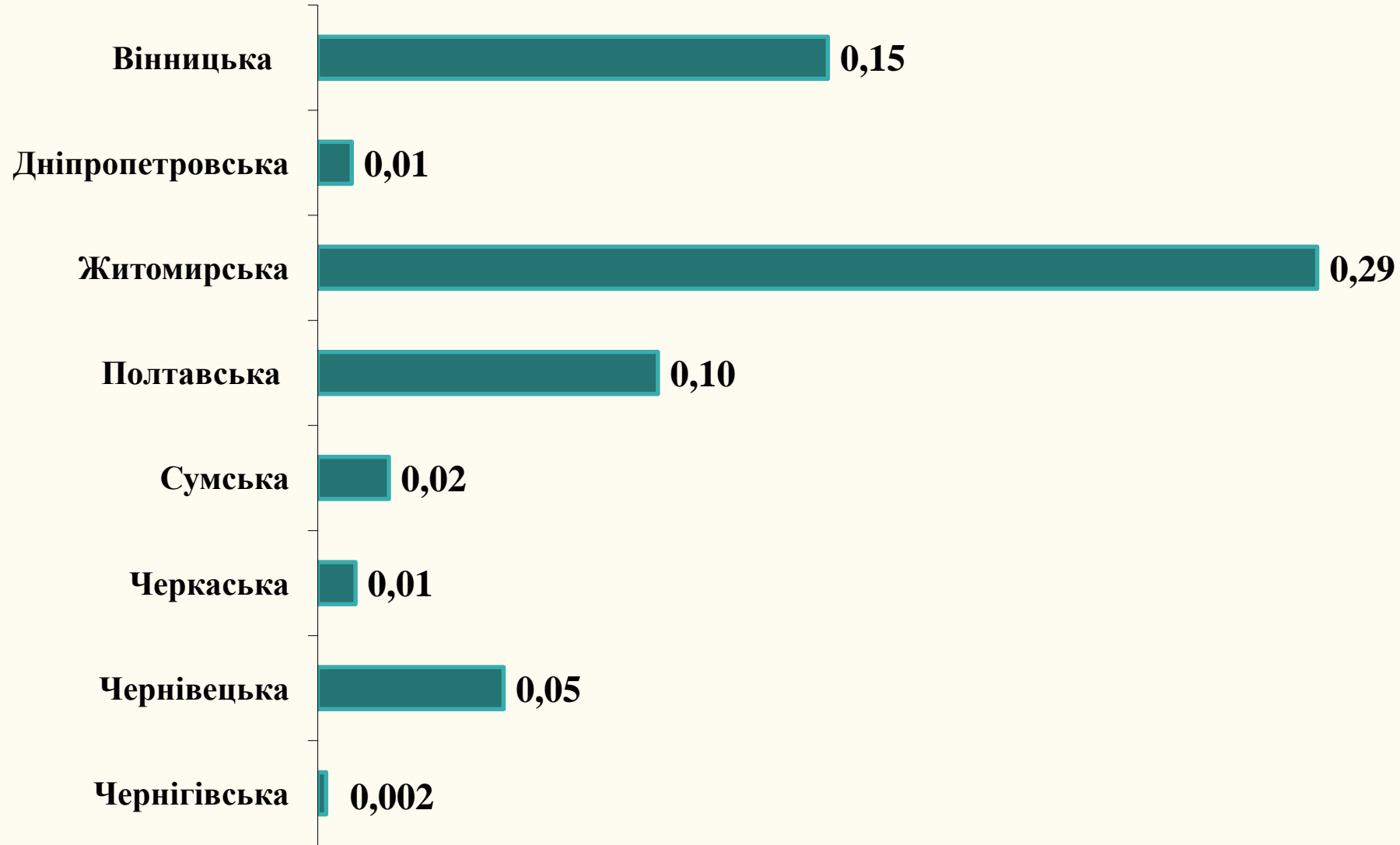




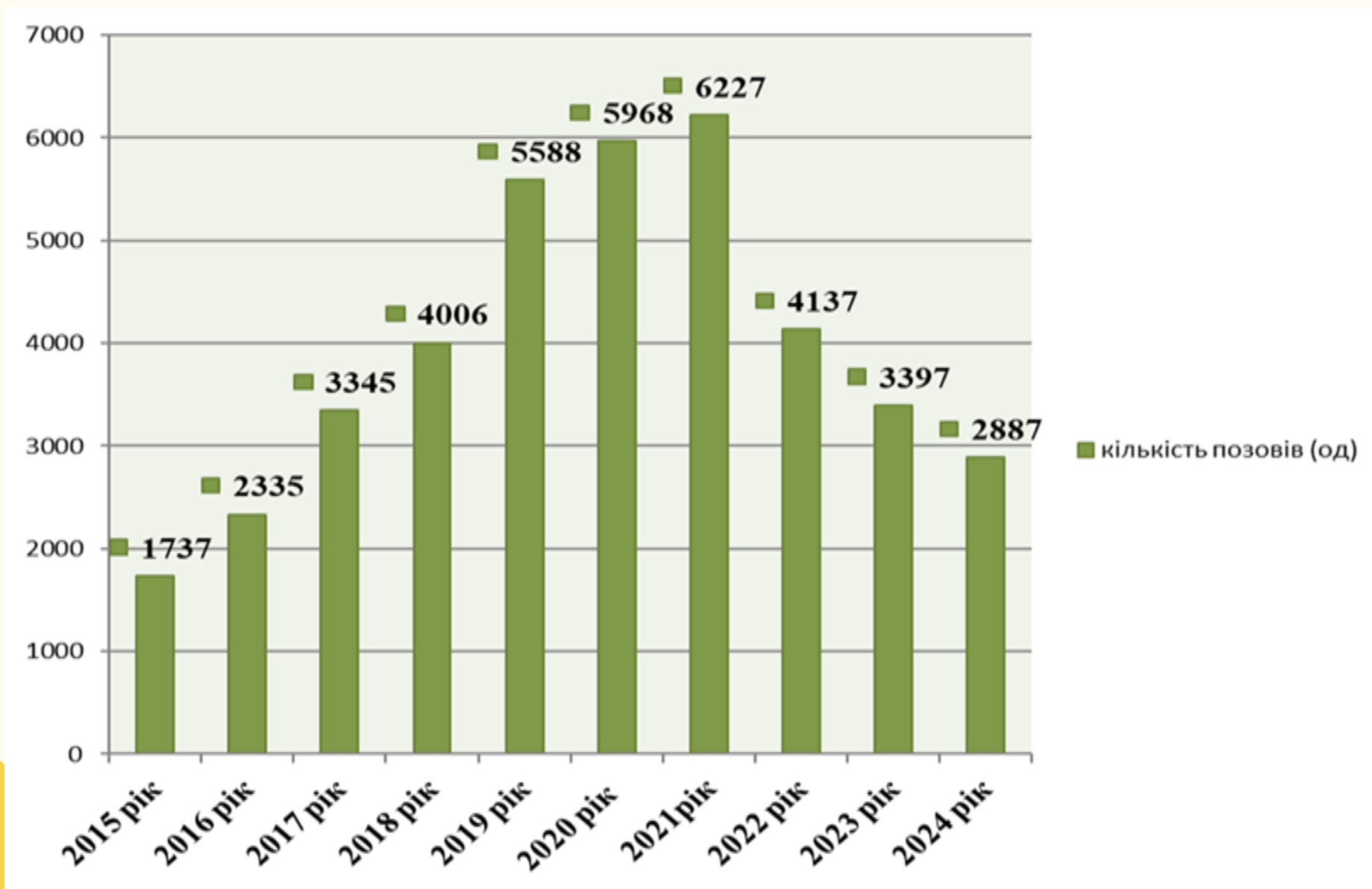
**ІНФОРМАЦІЯ ЩОДО РОЗМІЩЕННЯ ТИМЧАСОВО ВІЛЬНИХ КОШТІВ  
МІСЦЕВИХ БЮДЖЕТІВ ШЛЯХОМ ПРИДБАННЯ ДЕРЖАВНИХ  
ЦІННИХ ПАПЕРІВ ЗА 2018-2024 РОКИ, МЛРД ГРН**



**ІНФОРМАЦІЯ ЩОДО РОЗМІЩЕННЯ ТИМЧАСОВО ВІЛЬНИХ КОШТІВ МІСЦЕВИХ  
БЮДЖЕТІВ ШЛЯХОМ ПРИДБАННЯ ДЕРЖАВНИХ ЦІННИХ ПАПЕРІВ У 2024 РОЦІ  
У РОЗРІЗІ ОБЛАСТЕЙ, МЛРД ГРН**

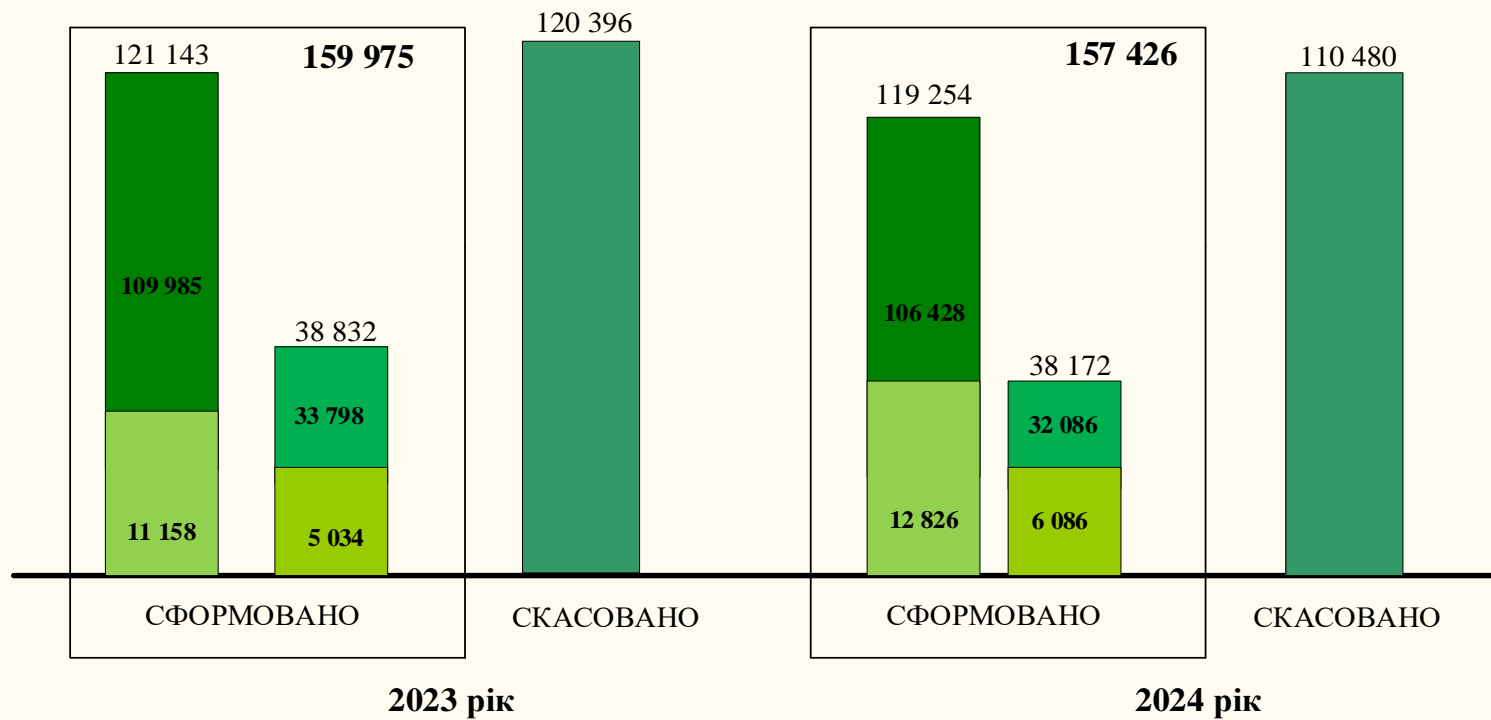


# ІНФОРМАЦІЯ ПРО КІЛЬКІСТЬ СУДОВИХ СПРАВ, ЗА ЯКИМИ ЗДІЙСНЮВАЛОСЬ ПРЕДСТАВНИЦТВО ІНТЕРЕСІВ ДЕРЖАВИ КАЗНАЧЕЙСТВОМ ТА ЙОГО ТЕРИТОРІАЛЬНИМИ ОРГАНАМИ



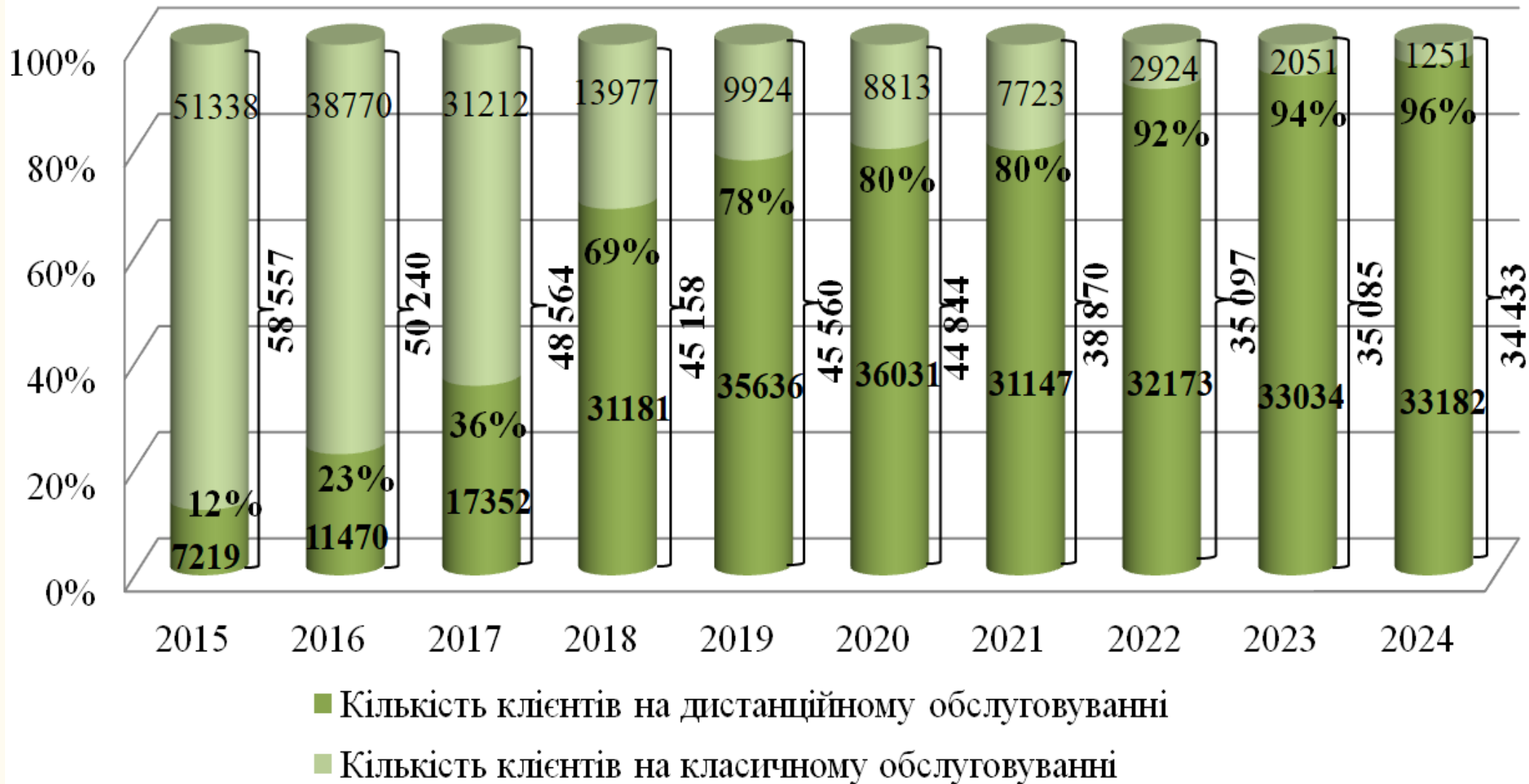
# НАДАННЯ КВАЛІФІКОВАНИХ ЕЛЕКТРОННИХ ДОВІРЧИХ ПОСЛУГ КВАЛІФІКОВАНИМ НАДАВАЧЕМ ЕЛЕКТРОННИХ ДОВІРЧИХ ПОСЛУГ КАЗНАЧЕЙСТВА

## КВАЛІФІКОВАНІ ЕЛЕКТРОННІ ДОВІРЧІ ПОСЛУГИ



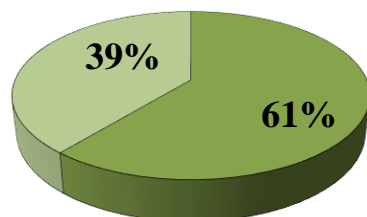
- кваліфіковані сертифікати електронного підпису
- кваліфіковані сертифікати електронного підпису (дистанційно сформовані)
- кваліфіковані сертифікати електронної печатки
- кваліфіковані сертифікати електронної печатки (дистанційно сформовані)

Кількість розпорядників /одержувачів бюджетних коштів, які працюють в системі дистанційного обслуговування «Клієнт казначейства – Казначейство» (СДО)

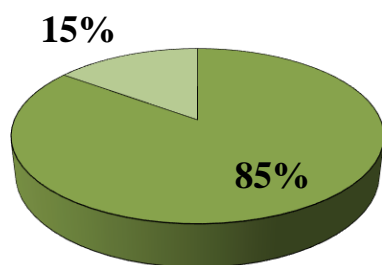


## ПИТОМА ВАГА ДОКУМЕНТІВ\*, ПОДАНИХ КЛІЄНТАМИ ЧЕРЕЗ СДО, У ЗАГАЛЬНІЙ КІЛЬКОСТІ ДОКУМЕНТІВ КЛІЄНТІВ, ОПРАЦЬОВАНИХ ОРГАНАМИ КАЗНАЧЕЙСТВА

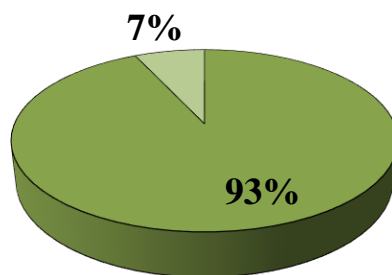
2021 рік



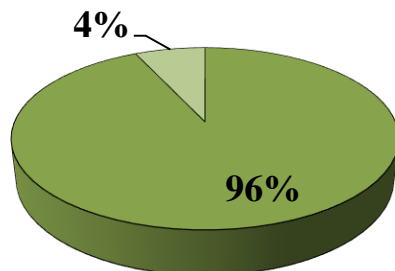
2022 рік



2023 рік



2024 рік

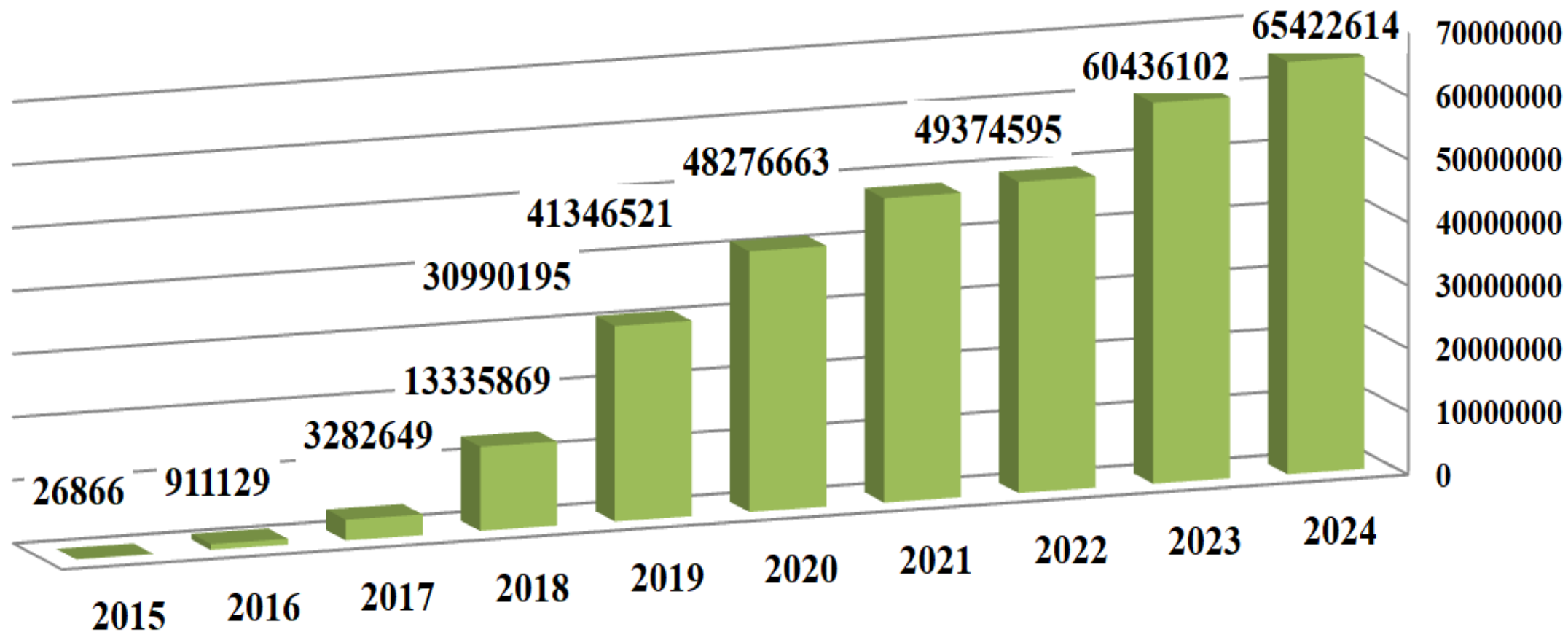


- - документи, подані клієнтами через СДО
- - документи, подані клієнтами у паперовій формі

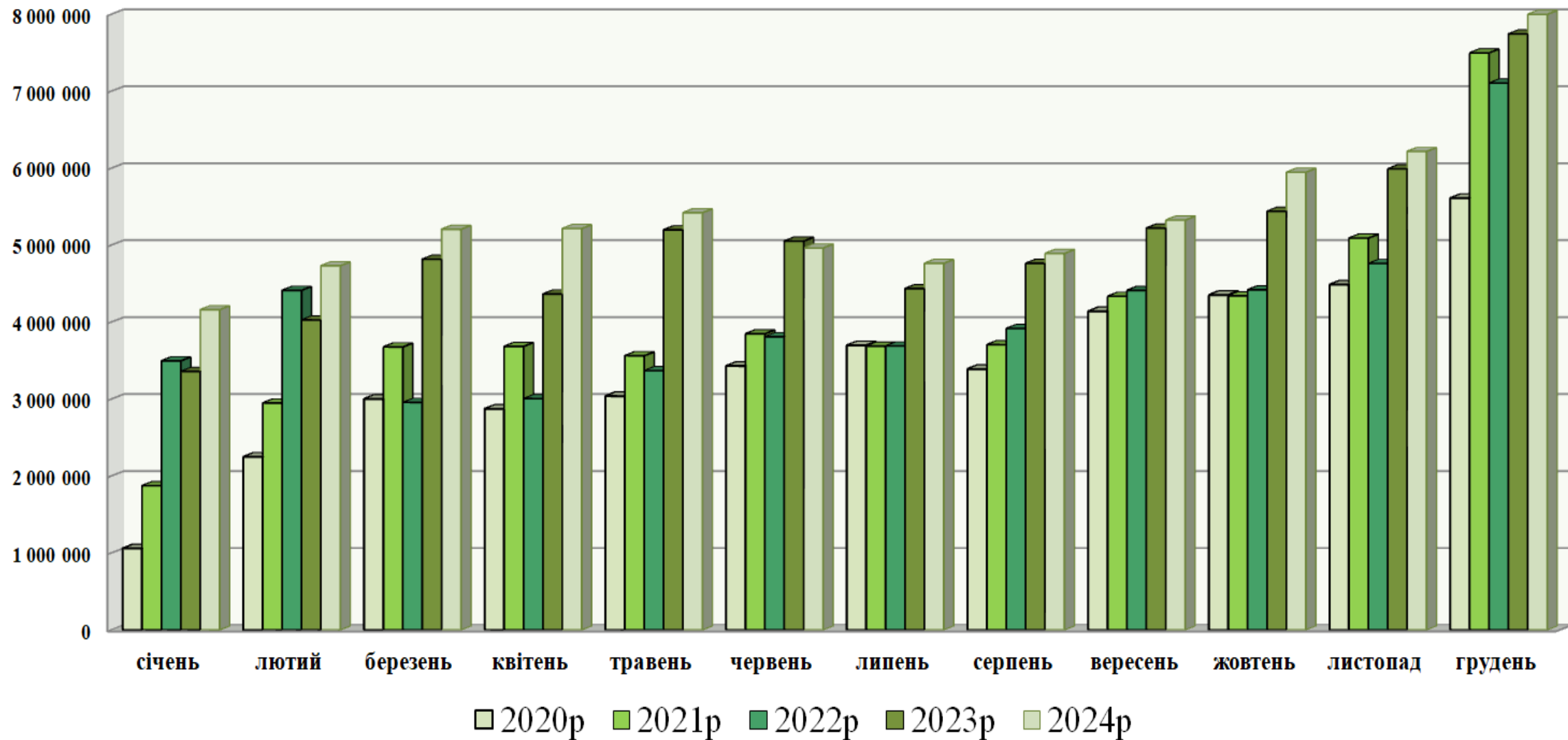
**\*Документи, які передаються через СДО:**

- мережа розпорядників та одержувачів коштів;
- розпис місцевих бюджетів;
- кошториси та плани асигнувань;
- розподіли показників зведених кошторисів та планів асигнувань;
- розподіли відкритих асигнувань;
- розпорядження про виділення коштів з місцевого бюджету;
- реєстри бюджетних та бюджетних фінансових зобов'язань;
- платіжні інструкції

### Кількість документів, поданих клієнтами до органів Казначейства через СДО



## Кількість документів, поданих клієнтами до органів Казначейства через СДО, у розрізі місяців за 2020-2024 роки





# ВИКОРИСТАННЯ КОШТІВ ДЕРЖАВНОГО БЮДЖЕТУ У 2024 РОЦІ ОРГАНАМИ КАЗНАЧЕЙСТВА 41

Показники	КЕКВ	Затверджено кошторисом на 2024 рік, млн грн	Касові видатки за 2024 рік, млн грн	Відхи- лення (+/-), млн грн	Відсоток викори- стання, %
1	2	3	4	5	6
<b>Надходження – всього</b>	<b>х</b>	<b>4 450,0</b>	<b>Х</b>	<b>Х</b>	<b>Х</b>
<b>Видатки – всього, у тому числі:</b>	<b>х</b>	<b>4 450,0</b>	<b>4 432,0</b>	<b>-18,0</b>	<b>99,6 %</b>
Заробітна плата	2111	3 303,0	3 303,0	0,0	100,0 %
Нарахування на оплату праці	2120	701,2	697,1	-4,1	99,4 %
Предмети, матеріали, обладнання та інвентар	2210	36,2	34,0	-2,2	93,9 %
Оплата послуг (крім комунальних)	2240	197,7	194,6	-3,1	98,4 %
Видатки на відрядження	2250	1,0	0,9	-0,1	90,0 %
Оплата комунальних послуг та енергоносіїв	2270	124,4	118,2	-6,2	95,0 %
Окремі заходи по реалізації державних (регіональних) програм, не віднесені до заходів розвитку	2282	0,2	0,2	0,0	100,0 %
Поточні трансферти урядам іноземних держав та міжнародним організаціям	2630	0,2	0,2	0,0	100,0 %
Інші поточні видатки	2800	4,8	4,4	-0,4	91,7 %
Придбання обладнання і предметів довгострокового користування	3110	67,2	66,7	-0,5	99,3 %
Капітальний ремонт	3130	3,9	2,5	-1,4	64,1 %
Реконструкція та реставрація	3140	0,5	0,5	0,0	100,0 %
Придбання землі та нематеріальних активів	3160	9,7	9,7	0,0	100,0 %

## ВЗАЄМОДІЯ З ГРОМАДСЬКІСТЮ

### ДАЛОГ З ГРОМАДЯНСЬКИМ СУСПІЛЬСТВОМ:

У МЕРЕЖІ ІНТЕРНЕТ ФУНКЦІОНУЮТЬ ОФЦІЙНІ ВЕБПОРТАЛ ТА  
FACEBOOK-СТОРІНКА КАЗНАЧЕЙСТВА;  
ВИХОДИТЬ ДРУКОМ ВСЕУКРАЇНСЬКИЙ НАУКОВО-ПРАКТИЧНИЙ  
ЖУРНАЛ «КАЗНА УКРАЇНИ».

КАЗНАЧЕЙСТВОМ ЗАБЕЗПЕЧЕНО ПІДГОТОВКУ ФАХОВИХ  
ПУБЛІКАЦІЙ ТА ІНШИХ МАТЕРІАЛІВ ДО ДРУКУ У **8 НОМЕРАХ**  
ВСЕУКРАЇНСЬКОГО НАУКОВО-ПРАКТИЧНОГО ЖУРНАЛУ  
«КАЗНА УКРАЇНИ»

З МЕТОЮ ЗАЛУЧЕННЯ ГРОМАДСЬКОСТІ ТА ЕКСПЕРТІВ ДО  
ФОРМУВАННЯ І РЕАЛІЗАЦІЇ ДЕРЖАВНОЇ БЮДЖЕТНОЇ  
ПОЛІТИКИ ЗАБЕЗПЕЧЕНО ОРГАНІЗАЦІЙНИЙ СУПРОВІД  
ПІДГОТОВКИ ТА ПРОВЕДЕННЯ ДИСТАНЦІЙНО  
ЩОКВАРТАЛЬНИХ ЗАСІДАнь ГРОМАДСЬКОЇ РАДИ ПРИ  
ДЕРЖАВНІЙ КАЗНАЧЕЙСЬКІЙ СЛУЖБІ УКРАЇНИ

КІЛЬКІСТЬ ПІДПИСНИКІВ  
СТОРІНКИ  
КАЗНАЧЕЙСТВА  
В FACEBOOK ЩОРІЧНО  
ЗРОСТАЄ ТА СТАНОМ НА  
01.01.2024 СТАНОВИТЬ  
**20 420.**  
НАЙБІЛЬШЕ ОХОПЛЕННЯ  
КОРИСТУВАЧІВ СТОРІНКИ  
СТАНОВИТЬ **54 375**, ПО  
ОДНОМУ ДОПISУ - **31 907.**

Органами Казначейства розглянуто **802** електронних звернень, які надійшли від громадян на урядову «гарячу» лінію через Урядовий портал та вебсайт «Урядового центру»

Апаратом Казначейства надано довідково-консультативну допомогу - відповіді на **10 288** дзвінків громадян, що надійшли на «гарячу» телефонну лінію Казначейства **(044) 281-49-16.**

**РОЗГЛЯД ЗВЕРНЕНЬ ГРОМАДЯН  
ЧЕРЕЗ «ГАРЯЧІ» ЛІНІЇ**

---

Індекс питання	2023 рік	2024 рік
	Кількість звернень	Кількість звернень
<b>060</b> – соціальна політика, соціальний захист населення	202	427
<b>130</b> – забезпечення дотримання законності та охорони правопорядку реалізації прав і свобод громадян	2872	2593
<b>270</b> – інше	885	1265
<b>Всього</b>	<b>3959</b>	<b>4285</b>

**ЗАГАЛЬНА КІЛЬКІСТЬ ПИСЬМОВИХ ЗВЕРНЕНЬ ГРОМАДЯН  
ДО КАЗНАЧЕЙСТВА У 2024 РОЦІ**

## НОРМОТВОРЧА ДІЯЛЬНІСТЬ

---

- Для забезпечення формування державної політики у сферах казначейського обслуговування бюджетних коштів, коштів клієнтів відповідно до законодавства, бухгалтерського обліку виконання бюджетів Казначейством розроблено та направлено до Міністерства фінансів України 16 проєктів наказів Міністерства фінансів України щодо удосконалення казначейського обслуговування бюджетних коштів.
- Для забезпечення виконання завдань та функцій, покладених на Казначейство, розроблено та затверджено накази Казначейства – 47.
- Розглянуто та погоджено 195 проєктів законодавчих актів, актів Кабінету Міністрів України, нормативно-правових актів міністерств:
  - проєкти законів України – 11;
  - проєкти постанов Кабінету Міністрів України – 71;
  - проєкти розпоряджень Кабінету Міністрів України – 35;

проекти порядків використання бюджетних коштів – 22;

проекти наказів Міністерства фінансів України – 46;

проекти наказів міністерств та інших відомств – 10.

- Надано роз'яснення учасникам бюджетного процесу:
  - міністерствам та іншим органам виконавчої влади, органам місцевого самоврядування, банківським установам, розпорядникам та одержувачам бюджетних коштів, іншим учасникам бюджетного процесу;
  - фізичним, юридичним особам, об'єднанням громадян без статусу юридичної особи відповідно до законів України «Про звернення громадян» та «Про доступ до публічної інформації».
- Працівники Казначейства взяли участь у 345 конференціях, нарадах, робочих зустрічах з питань, пов'язаних із застосуванням норм бюджетного законодавства в період воєнного стану на території України, узгодження позицій щодо проєктів нормативно-правових актів з питань казначейського обслуговування бюджетів та розпорядників бюджетних коштів, бухгалтерського обліку та звітності, які проводились за участі представників органів виконавчої влади, місцевого самоврядування, розпорядників та одержувачів бюджетних коштів, інших учасників бюджетного процесу та міжнародних фахівців.

# СОЦІАЛЬНІ ІНІЦІАТИВИ КАЗНАЧЕЙСТВА

Голова Державної казначейської служби України Тетяна Слюз разом із працівниками апарату та колективами територіальних органів Казначейства започаткувала **акцію «Квіти рідної землі»**, у рамках якої в усіх областях України та в апараті Казначейства були висаджені чорнобривці. Казначеї висаджували ці квіти також на клумбах військових госпіталів та ділилися насінням з метою проведення таких акцій серед військових, які проходять реабілітацію.

По-особливому у 2024 році відзначили і **29-річницю створення служби**. Напередодні Дня створення Казначейства (створено 27.04.1995) працівники служби відвідали з саджанцями, насінням чорнобривців, а також книгами і смаколиками військові шпиталі, щоб і цим продемонструвати свою шану і підтримку Героям.



У Державній казначейській службі України та її територіальних органах вже традиційно відзначається

**День вишиванки.**

У 2024 році він відбувся під гаслом «Вишиваємо Перемогу».







З нагоди **Дня Державного прапора України та Дня Незалежності України** у Казначействі відбувся урочистий захід, у тому числі в продовження традиційної акції: «Казначейський донат у Перемогу України».

В рамках акції казначеї відправляють посилки з маскувальними сітками, необхідними речами та продуктами своїм колегам-казначеям, що нині на передовій, та для їхніх побратимів.





До Казначейства були запрошені діти казначеїв, які пішли до 1-го та 11-го класів, вступили на 1-й курс вищих закладів освіти. Підростаюче покоління має знати важливість процесів, за які відповідають їхні батьки у Казначействі.

Казначеїв вже не одне десятиліття називають родиною. Діти могли відвідати місце роботи батьків, музей Казначейства «Державна скарбниця» та взяти участь у майстер-класах. Кожен на згадку отримав індивідуальний подарунок від Голови Казначейства Тетяни Слюз.



Голова Казначейства Тетяна Слюз спільно з працівниками апарату Казначейства на постійній основі підтримує казначеїв – військовослужбовців ЗСУ. У 2024 році з нагоди Дня захисника і захисниці України колективом були зібрані чергові вантажі на фронт. Під час підведення підсумків одного із підготовчих етапів збору допомоги, що відбулися 1 жовтня, казначеї прикрасили виготовленими власноруч пташками Миру альтанку у дворі установи.





Голова Казначейства Тетяна Слюз неодноразово **виступила спікером** у вищих закладах освіти України та перед державними службовцями, працівниками органів місцевого самоврядування з метою пояснення «простою мовою» складних виробничих процесів Казначейства.

---



У 2024 році Голова Казначейства здійснила **робочі відрядження до усіх областей України** з метою вивчення проблем на місцях та їх оперативного вирішення.

Крім того, Тетяна Слюз продовжила популяризувати українські традиції – висаджувала квіти-чорнобривці з казначеями біля адмінбудівель казначейств та дарувала присутнім на нарадах керівникам ляльки-мотанки, виготовлені власноруч працівниками служби під патронатом Профспілкового комітету Казначейства.



Казначеї з усіх куточків України завжди охоче беруть участь у  
**Радіодиктанті національної єдності.**  
У 2024 році – «Магія голосу» згуртував казначеїв біля радіоприймачів.

---



Між колективами Казначейства та Національного музею історії України у Другій світовій війні сформувалися **сталі дружні стосунки**. Казначей беруть активну участь у заходах Музею війни. Наприклад, «Запали вогонь», присвяченому 1000-му дню війни.

---



У 2024 році казначеї вітали музейників із 50-ю річницею від дня створення Музею та вручили унікальний подарунок – 50 ляльок-мотанок, які символізують найбільш знакову подію в Україні кожен з цих 50 років





### **ВСЕУКРАЇНЬСЬКА БЛАГОДІЙНА КАЗНАЧЕЙСЬКА АКЦІЯ «СТАНЬ ЯНГОЛОМ-ОХОРОНЦЕМ ДЛЯ ДІТЕЙ ВІЙНИ»**

Казначейські колективи з усієї України щорічно, об'єднані ініціативою Голови Казначейства Тетяни Слюз, дарують частинку своєї душі у День святого Миколая дітям, які постраждали внаслідок війни, сиротам, з обмеженими фізичними можливостями та позбавленим батьківського піклування. Всеукраїнська благодійна казначейська акція «Стань янголом-охоронцем для дітей війни» набула такого масштабу, що до неї приєднуються і інші охочі українці.

**ДЯКУЄМО ЗА УВАГУ!**

---

**ПРАЦЮЄМО НА ПЕРЕМОГУ!**